



Қазақстан Республикасы
Ұлттық экономика министрлігі
Статистика комитеті

www.stat.gov.kz

Қазақстан Республикасындағы шағын және орта кәсіпкерлік

Малое и среднее
предпринимательство
в Республике Казахстан

2015-2019



Нұр-Сұлтан 2020

Қазақстан Республикасы Ұлттық экономика министрлігі
Статистика комитеті

«Қазақстан Республикасының Азаматтық кодексіне (ерекше бөлігі)» сәйкес бұл материал көбейтуге (көшіруге) жатпайды, статистикалық ақпараттарды өз жарияланымдарында (басылым-дарында) пайдаланған жағдайда Қазақстан Республикасы Ұлттық экономика министрлігі Статистика комитетіне сілтеме жасау міндетті.

В соответствии с «Гражданским кодексом Республики Казахстан (особенная часть)» данный материал не подлежит размножению (копированию), при использовании статистической информации в своих публикациях (изданиях) обязательна ссылка на Комитет по статистике Министерства национальной экономики Республики Казахстан.

Қазақстан Республикасындағы шағын және орта кәсіпкерлік Малое и среднее предпринимательство в Республике Казахстан

2015-2019

**Статистикалық жинақ
Статистический сборник**

Нұр-Сұлтан 2020

Қазақстан Республикасындағы
шағын және орта кәсіпкерлік / Статистикалық
жинақ / қазақ және орыс тілдерінде / 92 бет

Малое и среднее предпринимательство
в Республике Казахстан / Статистический сборник
/ на казахском и русском языках / 92 стр.

Қазақстан Республикасы
Ұлттық экономика министрлігі
Статистика комитеті

Министерство национальной экономики
Республики Казахстан
Комитет по статистике

Бас редактор Н.С. Айдапкелов

Главный редактор Айдапкелов Н.С.

Жинақ Қазақстан Ұлттық экономика
министрлігі Статистика комитетінің
www.stat.gov.kz Интернет-ресурсында қол
жетімді.

Сборник доступен на Интернет-ресурсе
Комитета по статистике Министерства
национальной экономики Республики Казахстан
www.stat.gov.kz.

Мекенжай: Қазақстан Республикасы, 010000
Нұр-Сұлтан қаласы, Мәңгілік ел, 8
Министрліктер Үйі, 4 кіреберіс
Қазақстан Республикасы
Ұлттық экономика министрлігі
Статистика комитеті
Ақпараттық қызмет: +7 7172 749010,
749011
Факс: +7 7172 749546
Электрондық мекен-жай: e.stat@economy.gov.kz
Интернет-ресурс: <http://stat.gov.kz>

Адрес: Республика Казахстан, 010000
г. Нур-Сұлтан, Мәңгілік ел, 8
Дом Министерств, 4 подъезд
Министерство национальной экономики
Республики Казахстан
Комитет по статистике
Информационная служба: +7 7172 749010,
749011
Факс: +7 7172 749546
Электронный адрес: e.stat@economy.gov.kz
Интернет-ресурс: <http://stat.gov.kz>

Шартты белгілер:

– құбылыс жоқ

0,0 – болмашы шама

x – құпия деректер

... – деректер жоқ

Жекелеген жағдайларда қорытынды
мен қосылғыштар сомасы арасындағы
шамалы айырмашылықтар деректерді
дөңгелектеумен түсіндіріледі.

Условные обозначения:

-- явление отсутствует

0,0 – незначительная величина

x – конфиденциальные данные

... – данные отсутствуют

В отдельных случаях незначительные
расхождения между итогом и суммой
слагаемых объясняются округлением данных.

Алғы сөз

Осы жинақта шағын және орта кәсіпкерліктің даму көрсеткіштері, олардың құрылымы және серпіні келтірілген.

2015 жылғы 29 қазандағы №375-V Қазақстан Республикасының Кәсіпкерлік кодексіне сәйкес мемлекеттік статистика мақсаттары үшін орташа жылдық жұмыскерлер саны бойынша ғана шағын және орта кәсіпкерлік субъектілеріне жатқызу критеріін қолдануы ескеріледі.

Жинақта серпіндік қатарлардың салыстырмалылығы келтірілген.

Статистикалық жинақ пайдаланушылардың қалың қауымына: жоғары басқару персоналдарына, кәсіпорындар мен ұйымдардың басқару органдары және қаржы-экономикалық қызметінің қызметкерлеріне, ғылыми, кәсіпкерлік және банк топтарына, профессор-оқытушы құрамға, экономикалық жоғары оқу орындарының аспиранттары мен студенттеріне, басқа да мүдделі тұлғаларға арналған.

Предисловие

Настоящий сборник содержит показатели развития малого и среднего предпринимательства, их структуру и динамику.

Согласно Предпринимательскому кодексу Республики Казахстан от 29 октября 2015 года №375-V для целей государственной статистики предусматривается использование критерия отнесения к субъектам малого и среднего предпринимательства только по среднегодовой численности занятых.

В сборнике приведена сопоставимость динамических рядов.

Статистический сборник предназначен для широкого круга пользователей: высшего управленческого персонала, работников органов управления и финансово-экономических служб предприятий и организаций, научных, предпринимательских и банковских кругов, профессорско-преподавательского состава, аспирантов и студентов экономических вузов, других заинтересованных лиц.

Мазмұны Содержание

1. 2019 жылғы шағын және орта кәсіпкерліктің (ШОК) қазіргі жай-күйі Современное состояние малого и среднего предпринимательства (МСП) в 2019 году.....	5
2. Шағын және орта кәсіпкерліктің (ШОК) даму серпіні Динамика развития малого и среднего предпринимательства (МСП)	38
Қысқаша әдіснамалық түсініктемелер Краткие методологические пояснения	90

1. 2019 жылғы шағын және орта кәсіпкерліктің (ШОК)

қазіргі жай-күйі

Современное состояние малого и среднего предпринимательства
(МСП) в 2019 году

1.1 ШОК субъектілері қызметінің көрсеткіштері

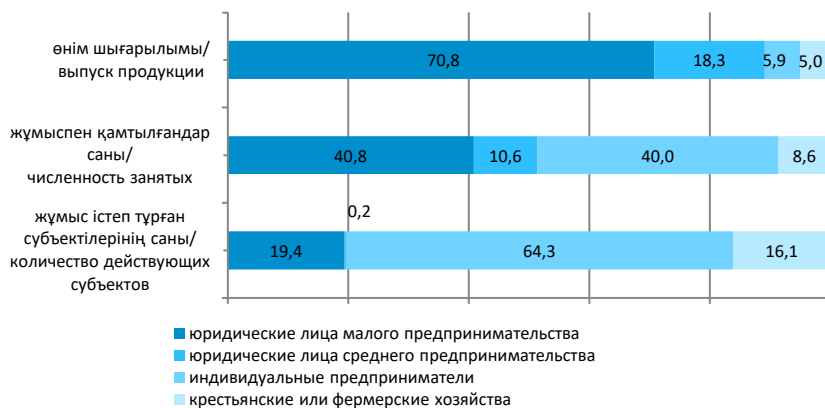
Показатели деятельности субъектов МСП

	Жұмыс істеп тұрған ШОК субъектілерінің саны, бірлік Количество действующих субъектов МСП, единиц	Жұмыспен қамтылғандар саны, адам Численность занятых, человек	Өнім (тауарлар, қызмет көрсетулер) шығарылымы, млн. теңге Выпуск продукции (товаров и услуг), млн. тенге
Қазақстан Республикасы	1 330 244	3 448 727	32 386 960
Ақмола	45 453	132 057	820 938
Ақтөбе	59 116	153 241	960 216
Алматы	122 368	262 355	1 589 167
Атырау	49 917	140 178	3 177 603
Батыс Қазақстан	42 785	120 559	1 628 569
Жамбыл	69 961	127 419	520 445
Қарағанды	88 299	244 117	1 436 327
Қостанай	52 516	160 764	1 202 082
Қызылорда	46 297	95 506	435 276
Маңғыстау	52 949	122 897	1 209 395
Павлодар	45 482	138 365	898 494
Солтүстік Қазақстан	30 071	107 534	647 121
Түркістан	141 992	216 540	746 861
Шығыс Қазақстан	88 938	234 379	1 262 375
Нұр-Сұлтан қаласы	134 475	387 879	6 460 201
Алматы қаласы	190 190	645 586	8 333 733
Шымкент қаласы	69 435	159 351	1 058 157

ШОК қызметі көрсеткіштерінің құрылымы Структура показателей деятельности МСП

пайызбен

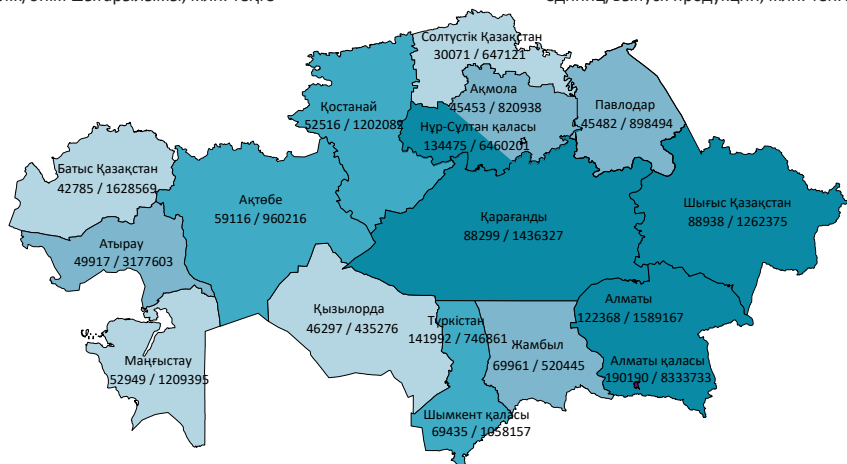
в процентах



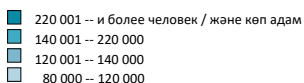
Өңірлер бөлінісінде ШОК субъектілері қызметінің негізгі көрсеткіштері Основные показатели деятельности субъектов МСП в разрезе регионов

жұмыс істеп тұрған ШОК субъектілерінің саны,
бірлік/өнім шығарылымы, млн. теңге

количество действующих субъектов МСП,
единиц/выпуск продукции, млн. тенге



өңірлер бойынша жұмыспен қамтылғандарды бөлу
распределение численности занятых по регионам



1.2 ШОК кәсіпорындары қызметінің көрсеткіштері

Показатели деятельности предприятий МСП

	Саны, бірлік Количество, единиц	Жұмыспен қамтылғандар саны, адам Численность занятых, человек	Өнім (тауарлар, қызмет көрсетулер) шығарылымы, млн. теңге Выпуск продукции (товаров и услуг), млн. тенге
Қазақстан Республикасы	260 867	1 773 057	28 876 416
Ақмола	7 817	66 892	697 126
Ақтөбе	10 909	76 709	802 607
Алматы	11 902	96 049	1 117 802
Атырау	7 897	73 741	3 064 354
Батыс Қазақстан	6 348	55 879	1 486 686
Жамбыл	6 567	37 578	311 224
Қарағанды	18 184	128 079	1 169 329
Қостанай	8 095	80 011	1 004 057
Қызылорда	5 596	37 412	368 753
Маңғыстау	9 042	57 014	1 113 994
Павлодар	10 103	70 597	744 538
Солтүстік Қазақстан	5 471	59 997	486 107
Түркістан	8 370	54 275	438 076
Шығыс Қазақстан	11 830	99 360	939 346
Нұр-Сұлтан қаласы	47 622	252 107	6 233 326
Алматы қаласы	70 767	443 366	7 957 441
Шымкент қаласы	14 347	83 991	941 650

1.3 Дара кәсіпкерлер қызметінің көрсеткіштері

Показатели деятельности индивидуальных предпринимателей

	Саны, бірлік Количество, единиц	Жұмыспен қамтылғандар саны, адам Численность занятых, человек	Өнім (тауарлар, қызмет көрсетулер) шығарылымы, млн. теңге Выпуск продукции (товаров и услуг), млн. тенге
Қазақстан Республикасы	855 920	1 378 884	1 902 754
Ақмола	32 017	56 455	72 478
Ақтөбе	41 451	66 118	85 819
Алматы	64 934	101 632	111 174
Атырау	39 223	62 275	92 107
Батыс Қазақстан	29 041	53 191	78 813
Жамбыл	45 290	64 859	51 706
Қарағанды	59 591	101 428	134 697
Қостанай	38 298	69 305	98 217
Қызылорда	32 266	46 122	36 004
Маңғыстау	41 448	62 695	86 825
Павлодар	31 996	60 493	79 493
Солтүстік Қазақстан	19 990	39 353	58 704
Түркістан	62 471	78 037	77 720
Шығыс Қазақстан	60 863	108 751	122 229
Нұр-Сұлтан қаласы	86 559	135 321	226 847
Алматы қаласы	118 591	201 080	376 291
Шымкент қаласы	51 891	71 769	113 630

1.4 Шаруа немесе фермер қожалықтарының (ШФҚ) көрсеткіштері Показатели крестьянских или фермерских хозяйств (КФХ)

	Саны, бірлік Количество, единиц	Жұмыспен қамтылғандар саны, адам Численность занятых, человек	Өнім (тауарлар, қызмет көрсетулер) шығарылымы, млн. теңге Выпуск продукции (товаров и услуг), млн. тенге
Қазақстан Республикасы	213 457	296 786	1 607 790
Ақмола	5 619	8 710	51 334
Ақтөбе	6 756	10 414	71 790
Алматы	45 532	64 674	360 191
Атырау	2 797	4 162	21 142
Батыс Қазақстан	7 396	11 489	63 070
Жамбыл	18 104	24 982	157 515
Қарағанды	10 524	14 610	132 301
Қостанай	6 123	11 448	99 808
Қызылорда	8 435	11 972	30 519
Маңғыстау	2 459	3 188	8 576
Павлодар	3 383	7 275	74 463
Солтүстік Қазақстан	4 610	8 184	102 310
Түркістан	71 151	84 228	231 065
Шығыс Қазақстан	16 245	26 268	200 800
Нұр-Сұлтан қаласы	294	451	28
Алматы қаласы	832	1 140	1
Шымкент қаласы	3 197	3 591	2 877

1.5 Экономикалық қызмет түрлері бойынша ШОК субъектілері қызметінің көрсеткіштері Показатели деятельности субъектов МСП по видам экономической деятельности

	Жұмыс істеп тұрған ШОК субъектілерінің саны, бірлік Количество действующих субъектов МСП, единиц	Жұмыспен қамтылғандар саны, адам Численность занятых, человек	Өнім (тауарлар, қызмет көрсетулер) шығарылымы, млн. теңге Выпуск продукции (товаров и услуг), млн. тенге	
Барлығы	1 330 244	3 448 727	32 386 960	Всего
Ауыл, орман және балық шаруашылығы	252 264	447 344	2 510 170	Сельское, лесное и рыбное хозяйство
Өнеркәсіп	51 600	339 706	6 453 733	Промышленность
кен өндіру өнеркәсібі және карьерлерді қазу	3 101	33 657	1 868 248	горнодобывающая промышленность и разработка карьеров
өңдеу өнеркәсібі	44 491	272 508	3 997 942	обрабатывающая промышленность
электрмен жабдықтау, газ, бу беру және ауа баптау	1 345	14 655	470 546	электроснабжение, подача газа, пара и воздушное кондиционирование

Жалғасы

Продолжение

	Жұмыс істеп тұрған ШОК субъектілерінің саны, бірлік Количество действующих субъектов МСП, единиц	Жұмыспен қамтылғандар саны, адам Численность занятых, человек	Өнім (тауарлар, қызмет көрсетулер) шығарылымы, млн. теңге Выпуск продукции (товаров и услуг), млн. тенге	
сүмен жабдықтау; кәріз жүйесі, қалдықтардың жиналуын және таратылуын бақылау	2 663	18 886	116 997	водоснабжение; канализационная система, контроль над сбором и распределением отходов
Құрылыс	64 775	299 535	5 239 904	Строительство
Көтерме және бөлшек сауда; автомобильдерді және мотоциклдерді жөндеу	442 364	996 442	8 371 591	Оптовая и розничная торговля; ремонт автомобилей и мотоциклов
Көлік және қоймалау	80 031	189 390	2 403 440	Транспорт и складирование
Тұру және тамақтану бойынша қызметтер	34 272	133 608	446 684	Услуги по проживанию и питанию
Ақпарат және байланыс	18 241	62 769	903 811	Информация и связь
Қаржы және сақтандыру қызметі	6 621	24 744	289 505	Финансовая и страховая деятельность
Жылжымайтын мүлікпен жасалатын операциялар	81 025	171 081	1 232 848	Операции с недвижимым имуществом
Кәсіби, ғылыми және техникалық қызмет	39 255	139 083	2 213 320	Профессиональная, научная и техническая деятельность
Әкімшілік және қосалқы қызмет көрсету саласындағы қызмет	37 080	163 771	825 348	Деятельность в области административного и вспомогательного обслуживания
Білім беру	19 765	99 160	244 568	Образование
Денсаулық сақтау және әлеуметтік қызметтер	9 843	65 524	250 139	Здравоохранение и социальные услуги
Өнер, ойын-сауық және демалыс	11 493	30 627	166 810	Искусство, развлечения и отдых
Өзге де қызметтер түрлерін усыну	181 615	285 943	835 089	Предоставление прочих видов услуг

**1.6 Экономикалық қызмет түрлері бойынша ШОК
кәсіпорындарының көрсеткіштері
Показатели деятельности предприятий МСП
по видам экономической деятельности**

	Саны, бірлік Количество, единиц	Жұмыспен қамтылғандар саны, адам Численность занятых, человек	Өнім (тауарлар, қызмет көрсетулер) шығарылымы, млн. теңге Выпуск продукции (товаров и услуг), млн. тенге	
Барлығы	260 867	1 773 057	28 876 416	Всего
Ауыл, орман және балық шаруашылығы	12 823	118 249	885 557	Сельское, лесное и рыбное хозяйство
Өнеркәсіп	20 970	275 504	6 372 587	Промышленность
кен өндіру өнеркәсібі және карьерлерді қазу	2 916	33 251	1 867 470	горнодобывающая промышленность и разработка карьеров
өңдеу өнеркәсібі	15 493	211 635	3 920 959	обрабатывающая промышленность
электрмен жабдықтау, газ, бу беру және ауа баптау	1 008	13 896	469 623	электроснабжение, по- дача газа, пара и воздуш- ное кондиционирование
сүмен жабдықтау; кәріз жүйесі, қалдықтардың жиналуын және таратылуын бақылау	1 553	16 722	114 535	водоснабжение; кана- лизационная система, контроль над сбором и распределением отходов
Құрылыс	38 148	258 159	5 184 567	Строительство
Көтерме және бөлшек сауда; автомобильдерді және мотоциклдерді жөндеу	82 873	398 449	7 418 804	Оптовая и розничная торговля; ремонт автомобилей и мотоциклов
Көлік және қоймалау	11 296	92 600	2 269 023	Транспорт и складирование
Тұру және тамақтану бойынша қызметтер	5 428	57 548	368 689	Услуги по проживанию и питанию
Ақпарат және байланыс	7 833	47 307	882 928	Информация и связь
Қаржы және сақтандыру қызметі	6 108	24 057	289 153	Финансовая и страховая деятельность
Жылжымайтын мүлікпен жасалатын операциялар	9 715	65 416	1 037 665	Операции с недвижимым имуществом
Кәсіби, ғылыми және техникалық қызмет	19 558	110 393	2 179 189	Профессиональная, научная и техническая деятельность
Әкімшілік және қосалқы қызмет көрсету				Деятельность в области административного и вспомогательного
саласындағы қызмет	13 652	125 361	758 969	обслуживания
Білім беру	8 753	78 825	232 984	Образование
Денсаулық сақтау және әлеуметтік қызметтер	4 455	54 221	241 138	Здравоохранение и социальные услуги
Өнер, ойын-сауық және демалыс	2 609	16 904	154 343	Искусство, развлечения и отдых
Өзге де қызметтер				Предоставление прочих
түрлерін ұсыну	16 646	50 064	600 820	видов услуг

1.7 Экономикалық қызмет түрлері бойынша дара кәсіпкерлердің көрсеткіштері
Показатели индивидуальных предпринимателей по видам экономической деятельности

	Саны, бірлік Количество, единиц	Жұмыспен қамтылғандар саны, адам Численность занятых, человек	Өнім (тауарлар, қызмет көрсетулер) шығарылымы, млн. теңге Выпуск продукции (товаров и услуг), млн. тенге	
Барлығы	855 920	1 378 884	1 902 754	Всего
Ауыл, орман және балық шаруашылығы	25 984	32 309	16 823	Сельское, лесное и рыбное хозяйство
Өнеркәсіп	30 630	64 202	81 146	Промышленность
кен өндіру өнеркәсібі және карьерлерді қазу	185	406	778	горнодобывающая промышленность и разработка карьеров
өңдеу өнеркәсібі	28 998	60 873	76 983	обрабатывающая промышленность
электрмен жабдықтау, газ, бу беру және ауа баптау	337	759	923	электроснабжение, по- дача газа, пара и воздуш- ное кондиционирование
сумен жабдықтау; кәріз жүйесі, қалдықтардың жиналуын және таратылуын бақылау	1 110	2 164	2 462	водоснабжение; кана- лизационная система, контроль над сбором и распределением отходов
Құрылыс	26 627	41 376	55 337	Строительство
Көтерме және бөлшек сауда; автомобильдерді және мотоциклдерді жөндеу	359 491	597 993	952 787	Оптовая и розничная торговля; ремонт автомобилей и мотоциклов
Көлік және қоймалау	68 735	96 790	134 417	Транспорт и складирование
Тұру және тамақтану бойынша қызметтер	28 844	76 060	77 995	Услуги по проживанию и питанию
Ақпарат және байланыс	10 408	15 462	20 883	Информация и связь
Қаржы және сақтандыру қызметі	513	687	352	Финансовая и страховая деятельность
Жылжымайтын мүлікпен жасалатын операциялар	71 310	105 665	195 183	Операции с недвижимым имуществом
Кәсіби, ғылыми және техникалық қызмет	19 697	28 690	34 131	Профессиональная, научная и техническая деятельность
Әкімшілік және қосалқы қызмет көрсету				Деятельность в области административного и вспомогательного
саласындағы қызмет	23 428	38 410	66 379	обслуживания
Білім беру	11 012	20 335	11 584	Образование
Денсаулық сақтау және әлеуметтік қызметтер	5 388	11 303	9 001	Здравоохранение и социальные услуги
Өнер, ойын-сауық және демалыс	8 884	13 723	12 467	Искусство, развлечения и отдых
Өзге де қызметтер түрлерін ұсыну	164 969	235 879	234 269	Предоставление прочих видов услуг

1.8 ШОК субъектілері қызметі көрсеткіштерінің индекстері

Индексы показателей деятельности субъектов МСП

пайызбен

в процентах

	Жұмыс істеп тұрған ШОК субъектілерінің саны Количество действующих субъектов МСП	Жұмыспен қамтылғандар саны Численность занятых	Өнім (тауарлар, қызмет көрсетулер) шығарылымы Выпуск продукции (товаров и услуг)
Қазақстан Республикасы	107,2	104,1	116,2
Ақмола	103,1	99,1	99,8
Ақтөбе	108,6	108,4	102,2
Алматы	105,8	104,1	110,8
Атырау	106,8	103,0	125,8
Батыс Қазақстан	106,8	104,8	102,4
Жамбыл	110,6	106,6	103,1
Қарағанды	105,1	102,8	102,1
Қостанай	102,8	100,6	125,9
Қызылорда	109,3	103,0	108,8
Маңғыстау	103,6	100,1	121,5
Павлодар	103,8	103,6	114,7
Солтүстік Қазақстан	103,8	102,4	107,7
Түркістан	108,6	106,3	133,6
Шығыс Қазақстан	101,4	101,1	115,6
Нұр-Сұлтан қаласы	107,9	103,6	125,1
Алматы қаласы	109,0	106,0	115,5
Шымкент қаласы	119,6	110,4	119,1

1.9 ШОК кәсіпорындары көрсеткіштерінің индекстері

Индексы показателей предприятий МСП

пайызбен

в процентах

	Саны Количество	Жұмыспен қамтылғандар саны Численность занятых	Өнім (тауарлар, қызмет көрсетулер) шығарылымы Выпуск продукции (товаров и услуг)
Қазақстан Республикасы	111,5	103,3	117,2
Ақмола	108,8	97,9	99,8
Ақтөбе	109,5	108,5	100,5
Алматы	114,4	103,6	108,5
Атырау	110,4	100,1	127,1
Батыс Қазақстан	107,3	106,5	102,1
Жамбыл	110,0	101,8	96,8
Қарағанды	105,1	102,7	99,5
Қостанай	109,0	99,9	131,0
Қызылорда	106,5	96,2	108,0
Маңғыстау	107,5	92,8	123,8
Павлодар	108,5	107,3	119,1
Солтүстік Қазақстан	107,3	102,7	105,0
Түркістан	117,3	105,7	146,5
Шығыс Қазақстан	107,7	102,7	118,0
Нұр-Сұлтан қаласы	115,8	104,8	126,1
Алматы қаласы	112,4	105,2	116,3
Шымкент қаласы	116,7	101,6	122,2

1.10 Дара кәсіпкерлер көрсеткіштерінің индекстері Индексы показателей индивидуальных предпринимателей

пайызбен

в процентах

	Саны Количество	Жұмыспен қамтылғандар саны Численность занятых	Өнім (тауарлар, қызмет көрсетулер) шығарылымы Выпуск продукции (товаров и услуг)
Қазақстан Республикасы	105,8	104,8	102,4
Ақмола	99,5	98,8	96,8
Ақтөбе	107,1	107,2	111,1
Алматы	108,0	107,3	100,5
Атырау	105,6	106,0	94,3
Батыс Қазақстан	104,1	102,0	93,8
Жамбыл	111,3	110,0	96,9
Қарағанды	102,7	100,8	111,2
Қостанай	100,9	101,0	106,1
Қызылорда	105,3	104,8	96,8
Маңғыстау	102,1	106,8	97,6
Павлодар	102,3	99,3	101,6
Солтүстік Қазақстан	99,1	99,4	107,9
Түркістан	114,2	111,9	138,1
Шығыс Қазақстан	99,5	99,4	101,1
Нұр-Сұлтан қаласы	103,9	101,2	102,5
Алматы қаласы	106,9	107,5	100,5
Шымкент қаласы	118,8	120,8	98,8

1.11 ШФҚ көрсеткіштерінің индекстері Индексы показателей КФХ

пайызбен

в процентах

	Саны Количество	Жұмыспен қамтылғандар саны Численность занятых	Өнім (тауарлар, қызмет көрсетулер) шығарылымы Выпуск продукции (товаров и услуг)
Қазақстан Республикасы	107,7	105,8	115,9
Ақмола	118,4	112,7	104,0
Ақтөбе	116,8	116,2	111,8
Алматы	100,9	100,1	122,6
Атырау	113,4	111,9	115,5
Батыс Қазақстан	118,3	110,5	126,7
Жамбыл	109,0	105,5	120,9
Қарағанды	121,1	120,0	120,2
Қостанай	107,5	103,3	103,7
Қызылорда	130,8	121,3	141,5
Маңғыстау	116,8	118,3	131,0
Павлодар	104,2	105,3	93,8
Солтүстік Қазақстан	125,0	116,8	122,3
Түркістан	103,1	101,9	113,3
Шығыс Қазақстан	104,5	102,8	114,6
Нұр-Сұлтан қаласы	141,3	115,3	106,0
Алматы қаласы	140,3	139,2	19,0
Шымкент қаласы	153,0	158,1	103,3

**1.12 Экономикалық қызмет түрлері бойынша ШОК субъектілері
қызметінің көрсеткіштер индекстері
Индексы показателей деятельности субъектов МСП
по видам экономической деятельности**

пайызбен

в процентах

	Жұмыс істеп тұрған ШОК субъектілерінің саны Количество действующих субъектов МСП	Жұмыспен қамтылғандар саны Численность занятых	Өнім (тауарлар, қызмет көрсетулер) шығарылымы Выпуск продукции (товаров и услуг)	
Барлығы	107,2	104,1	116,2	Всего
Ауыл, орман және балық шаруашылығы	109,1	107,2	115,9	Сельское, лесное и рыбное хозяйство
Өнеркәсіп	113,4	99,7	107,8	Промышленность
кен өндіру өнеркәсібі және карьерлерді қазу	112,9	99,3	88,9	горнодобывающая промышленность и разработка карьеров
өңдеу өнеркәсібі	113,3	101,6	121,6	обрабатывающая промышленность
электрмен жабдықтау, газ, бу беру және ауа баптау	114,5	80,0	102,5	электроснабжение, по- дача газа, пара и воздуш- ное кондиционирование
сүмен жабдықтау; кәріз жүйесі, қалдықтардың жиналуын және таратылуын бақылау	115,7	93,9	83,8	водоснабжение; кана- лизационная система, контроль над сбором и распределением отходов
Құрылыс	111,4	102,4	125,0	Строительство
Көтерме және бөлшек сауда; автомобильдерді және мотоциклдерді жөндеу	101,7	102,3	120,5	Оптовая и розничная торговля; ремонт автомобилей и мотоциклов
Көлік және қоймалау	103,9	96,1	120,8	Транспорт и складирование
Тұру және тамақтану бойынша қызметтер	114,5	106,5	112,1	Услуги по проживанию и питанию
Ақпарат және байланыс	112,3	104,6	99,8	Информация и связь
Қаржы және сақтандыру қызметі	107,0	102,4	100,1	Финансовая и страховая деятельность
Жылжымайтын мүлікпен жасалатын операциялар	100,1	103,7	135,7	Операции с недвижимым имуществом
Кәсіби, ғылыми және техникалық қызмет	114,2	105,8	115,5	Профессиональная, научная и техническая деятельность
Әкімшілік және қосалқы қызмет көрсету				Деятельность в области ад- министративного и вспомо-
саласындағы қызмет	110,4	104,6	103,8	гательного обслуживания
Білім беру	124,1	116,8	123,4	Образование
Денсаулық сақтау және әлеуметтік қызметтер	112,1	108,3	111,4	Здравоохранение и социальные услуги
Өнер, ойын-сауық және демалыс	116,1	99,8	105,1	Искусство, развлечения и отдых
Өзге де қызметтер түрлерін ұсыну	114,4	113,4	104,5	Предоставление прочих видов услуг

**1.13 Экономикалық қызмет түрлері бойынша ШОК
кәсіпорындарының көрсеткіштер индекстері**
Индексы показателей предприятий МСП по видам экономической деятельности

пайызбен

в процентах

	Саны Количество	Жұмыспен қамтылғандар саны Численность занятых	Өнім (тауарлар, қызмет көрсетулер) шығарылымы Выпуск продукции (товаров и услуг)	
Барлығы	111,5	103,3	117,2	Всего
Ауыл, орман және балық шаруашылығы	108,1	108,1	116,4	Сельское, лесное и рыбное хозяйство
Өнеркәсіп	108,9	97,7	107,9	Промышленность
кен өндіру өнеркәсібі және карьерлерді қазу	111,9	99,0	88,9	горнодобывающая промышленность и разработка карьеров
өңдеу өнеркәсібі	107,7	99,6	122,3	обрабатывающая промышленность
электрмен жабдықтау, газ, бу беру және ауа баптау	113,5	78,7	102,5	электроснабжение, подача газа, пара и воздушное кондиционирование
сүмен жабдықтау; кәріз жүйесі, қалдықтардың жиналуын және таратылуын бақылау	112,8	92,0	83,0	водоснабжение; канализационная система, контроль над сбором и распределением отходов
Құрылыс	109,0	100,7	125,4	Строительство
Көтерме және бөлшек сауда; автомобильдерді және мотоциклдерді жөндеу	111,6	106,5	123,2	Оптовая и розничная торговля; ремонт автомобилей и мотоциклов
Көлік және қоймалау	111,5	90,4	122,1	Транспорт и складирование
Тұру және тамақтану бойынша қызметтер	120,6	99,6	111,8	Услуги по проживанию и питанию
Ақпарат және байланыс	113,9	102,8	99,5	Информация и связь
Қаржы және сақтандыру қызметі	105,6	101,8	100,2	Финансовая и страховая деятельность
Жылжымайтын мүлікпен жасалатын операциялар	109,7	111,2	148,0	Операции с недвижимым имуществом
Кәсіби, ғылыми және техникалық қызмет	110,1	103,9	115,7	Профессиональная, научная и техническая деятельность
Әкімшілік және қосалқы қызмет көрсету				Деятельность в области административного и вспомогательного
саласындағы қызмет	113,8	103,5	104,5	обслуживания
Білім беру	118,6	115,1	123,4	Образование
Денсаулық сақтау және әлеуметтік қызметтер	115,6	108,0	111,3	Здравоохранение и социальные услуги
Өнер, ойын-сауық және демалыс	114,6	90,7	104,0	Искусство, развлечения и отдых
Өзге де қызметтер				Предоставление прочих видов
түрлерін ұсыну	117,8	120,9	103,6	услуг

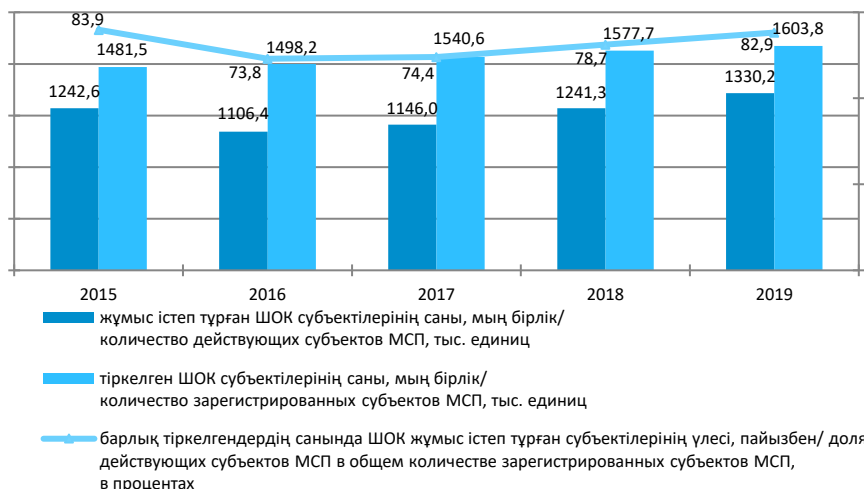
**1.14 Экономикалық қызмет түрлері бойынша дара кәсіпкерлер
көрсеткіштерінің индекстері
Индексы показателей индивидуальных предпринимателей
по видам экономической деятельности**

пайызбен

в процентах

	Саны Количество	Жұмыспен қамтылғандар саны Численность занятых	Өнім (тауарлар, қызмет көрсетулер) шығарылымы Выпуск продукции (товаров и услуг)	
Барлығы	105,8	104,8	102,4	Всего
Ауыл, орман және балық шаруашылығы	122,7	118,3	90,5	Сельское, лесное и рыбное хозяйство
Өнеркәсіп	116,7	109,4	96,3	Промышленность
кен өндіру өнеркәсібі және карьерлерді қазу	133,1	132,2	67,7	горнодобывающая промышленность и разработка карьеров
өңдеу өнеркәсібі	116,5	109,2	95,4	обрабатывающая промышленность
электрмен жабдықтау, газ, бу беру және ауа баптау	117,4	112,1	120,6	электроснабжение, подача газа, пара и воздушное кондиционирование
сүмен жабдықтау; кәріз жүйесі, қалдықтардың жиналуын және таратылуын бақылау	120,1	111,8	148,7	водоснабжение; канализационная система, контроль над сбором и распределением отходов
Құрылыс	115,0	113,9	100,1	Строительство
Көтерме және бөлшек сауда; автомобильдерді және мотоциклдерді жөндеу	99,7	99,7	102,8	Оптовая и розничная торговля; ремонт автомобилей и мотоциклов
Көлік және қоймалау	102,8	102,4	102,9	Транспорт и складирование
Тұру және тамақтану бойынша қызметтер	113,5	112,5	113,1	Услуги по проживанию и питанию
Ақпарат және байланыс	111,1	110,3	117,4	Информация и связь
Қаржы және сақтандыру қызметі	126,4	131,1	57,0	Финансовая и страховая деятельность
Жылжымайтын мүлікпен жасалатын операциялар	98,9	99,6	93,9	Операции с недвижимым имуществом
Кәсіби, ғылыми және техникалық қызмет	118,7	114,1	107,0	Профессиональная, научная и техническая деятельность
Әкімшілік және қосалқы қызмет көрсету				Деятельность в области административного и вспомогательного
саласындағы қызмет	108,6	108,5	96,6	обслуживания
Білім беру	128,9	123,8	123,4	Образование
Денсаулық сақтау және әлеуметтік қызметтер	109,4	109,5	114,3	Здравоохранение и социальные услуги
Өнер, ойын-сауық және демалыс	116,5	114,1	121,6	Искусство, развлечения и отдых
Өзге де қызметтер түрлерін ұсыну	114,1	112,0	106,9	Предоставление прочих видов услуг

Тіркелген ШОК субъектілердің барлық санындағы жұмыс істеп тұрған шағын және орта кәсіпкерлік субъектілерінің үлесі
Доля действующих субъектов МСП в общем количестве зарегистрированных субъектов малого и среднего предпринимательства



1.15 Тіркелген ШОК субъектілерінің саны
Количество зарегистрированных субъектов МСП

бірлік

единиц

	Тіркелген шаруашылық жүргізуші субъектілер, барлығы Зарегистрированные хозяйствующие субъекты, всего	Тіркелген ШОК субъектілері Зарегистрированные субъекты МСП			
		барлығы всего	оның ішінде в том числе		
			ШОК кәсіпорындары предприятия МСП	дара кәсіпкерлер индивидуальные предприниматели	шаруа немесе фермер қожалықтары крестьянские или фермерские хозяйства
Қазақстан Республикасы	1 664 528	1 603 839	385 998	996 550	221 291
Ақмола	57 773	54 417	10 584	37 786	6 047
Ақтөбе	71 253	68 627	15 358	46 368	6 901
Алматы	148 479	143 545	17 916	76 892	48 737
Атырау	59 566	57 623	10 885	43 864	2 874
Батыс Қазақстан	53 107	50 624	8 573	34 250	7 801
Жамбыл	87 816	84 746	9 527	56 449	18 770
Қарағанды	107 522	103 046	25 642	66 586	10 818
Қостанай	64 625	61 387	11 016	43 972	6 399
Қызылорда	55 222	52 427	7 729	35 986	8 712
Маңғыстау	63 125	61 102	13 739	44 854	2 509
Павлодар	55 653	53 033	13 387	36 118	3 528

	Тіркелген шаруашылық жүргізуші субъектілер, барлығы Зарегистрированные хозяйствующие субъекты, всего	Тіркелген ШОК субъектілері Зарегистрированные субъекты МСП			
		барлығы всего	оның ішінде в том числе		
			ШОК кәсіпорындары предприятия МСП	дара кәсіпкерлер индивидуальные предприниматели	шаруа немесе фермер қожалықтары крестьянские или фермерские хозяйства
Солтүстік Қазақстан	37 998	35 260	7 565	22 849	4 846
Түркістан	152 329	148 514	11 252	65 885	71 377
Шығыс Қазақстан	109 131	104 814	16 706	70 776	17 332
Нұр-Сұлтан қаласы	172 404	167 183	68 483	98 364	336
Алматы қаласы	286 320	277 470	116 704	159 694	1 072
Шымкент қаласы	82 205	80 021	20 932	55 857	3 232

1.16 Экономикалық қызмет түрлері бойынша тіркелген ШОК субъектілерінің саны
Количество зарегистрированных субъектов МСП по видам экономической деятельности

бірлік

единиц

	Тіркелген шаруашылық жүргізуші субъектілер, барлығы Зарегистрированные хозяйствующие субъекты, всего	Тіркелген ШОК субъектілері Зарегистрированные субъекты МСП			
		барлығы всего	оның ішінде в том числе		
			ШОК кәсіпорындары предприятия МСП	дара кәсіпкерлер индивидуальные предприниматели	шаруа немесе фермер қожалықтары крестьянские или фермерские хозяйства
Барлығы	1 664 528	1 603 839	385 998	996 550	221 291
Ауыл, орман және балық шаруашылығы	269 615	268 573	16 875	30 407	221 291
Өнеркәсіп	67 222	66 099	30 558	35 541	-
кен өндіру өнеркәсібі және карьерлерді қазу	4 319	4 201	3 988	213	-
өңдеу өнеркәсібі	56 977	56 616	22 944	33 672	-
электрмен жабдықтау, газ, бу беру және ауа баптау	1 980	1 800	1 420	380	-
					Сельское, лесное и рыбное хозяйство
					- Промышленность
					горнодобывающая промышленность и разработка карьеров
					- обрабатывающая промышленность
					электроснабжение, подача газа, пара и воздушное кондиционирование

Жалғасы

Продолжение

	Тіркелген шаруашылық жүргізуші субъектілер, барлығы Зарегистрированные хозяйствующие субъекты, всего	Тіркелген ШОК субъектілері Зарегистрированные субъекты МСП				
		барлығы всего	оның ішінде в том числе			
			ШОК кәсіпорындары предприятия МСП	дара кәсіпкерлер индивидуальные предприниматели	шаруа немесе фермер қожалықтары крестьянские или фермерские хозяйства	
сүмен жабдықтау; кәріз жүйесі, қалдықтардың жиналуын және таратылуын бақылау	3 946	3 482	2 206	1 276	-	водоснабжение; канализационная система, контроль над сбором и распределением отходов
Құрылыс	90 119	89 713	58 874	30 839	-	Строительство
Көтерме және бөлшек сауда; автомобильдерді және мотоциклдерді жөндеу	544 827	544 411	131 162	413 249	-	Оптовая и розничная торговля; ремонт автомобилей и мото- циклов
Көлік және қоймалау	98 374	97 763	16 630	81 133	-	Транспорт и склади- рование
Тұру және тамақтану бойынша қызметтер	41 316	41 245	7 300	33 945	-	Услуги по прожива- нию и питанию
Ақпарат және байланыс	24 044	23 747	11 361	12 386	-	Информация и связь
Қаржы және сақтандыру қызметі	10 397	10 209	9 578	631	-	Финансовая и страхо- вая деятельность
Жылжымайтын мүлікпен жасалатын операциялар	102 661	96 491	12 182	84 309	-	Операции с недвижи- мым имуществом
Кәсіби, ғылыми және техникалық қызмет	53 970	52 456	29 010	23 446	-	Профессиональная, научная и техническая деятельность
Әкімшілік және қосалқы қызмет көрсету саласындағы қызмет	46 932	46 247	18 695	27 552	-	Деятельность в обла- сти административно- го и вспомогательного обслуживания
Білім беру	37 256	23 181	10 579	12 602	-	Образование
Денсаулық сақтау және әлеуметтік қызметтер	13 570	11 616	5 534	6 082	-	Здравоохранение и социальные услуги
Өнер, ойын-сауық және демалыс	17 438	14 771	3 911	10 860	-	Искусство, развлече- ния и отдых
Өзге де қызметтер түрлерін ұсыну	246 787	217 317	23 749	193 568	-	Предоставление про- чих видов услуг

1.17 Жұмыс істеп тұрған ШОК субъектілерінің саны Количество действующих субъектов МСП

бірлік	единиц				
	Жұмыс істеп тұрған шаруашылық жүргізуші субъектілер, барлығы Действующие хозяйствующие субъекты, всего	Жұмыс істеп тұрған ШОК субъектілері Действующие субъекты МСП			
		барлығы всего	оның ішінде в том числе		
			ШОК кәсіпорындары предприятия МСП	дара кәсіпкерлер индивидуальные предприниматели	шаруа немесе фермер қожалықтары крестьянские или фермерские хозяйства
Қазақстан Республикасы	1 377 388	1 330 244	260 867	855 920	213 457
Ақмола	48 175	45 453	7 817	32 017	5 619
Ақтөбе	61 325	59 116	10 909	41 451	6 756
Алматы	126 056	122 368	11 902	64 934	45 532
Атырау	51 473	49 917	7 897	39 223	2 797
Батыс Қазақстан	44 862	42 785	6 348	29 041	7 396
Жамбыл	72 482	69 961	6 567	45 290	18 104
Қарағанды	91 988	88 299	18 184	59 591	10 524
Қостанай	55 302	52 516	8 095	38 298	6 123
Қызылорда	48 727	46 297	5 596	32 266	8 435
Маңғыстау	54 521	52 949	9 042	41 448	2 459
Павлодар	47 783	45 482	10 103	31 996	3 383
Солтүстік Қазақстан	32 462	30 071	5 471	19 990	4 610
Түркістан	145 217	141 992	8 370	62 471	71 151
Шығыс Қазақстан	92 486	88 938	11 830	60 863	16 245
Нұр-Сұлтан қаласы	138 332	134 475	47 622	86 559	294
Алматы қаласы	195 311	190 190	70 767	118 591	832
Шымкент қаласы	70 886	69 435	14 347	51 891	3 197

1.18 Экономикалық қызмет түрлері бойынша жұмыс істеп тұрған ШОК субъектілерінің саны Количество действующих субъектов МСП по видам экономической деятельности

бірлік						единиц
	Жұмыс істеп тұрған шаруашылық жүргізуші субъектілер, барлығы Действующие хозяйствующие субъекты, всего	Жұмыс істеп тұрған ШОК субъектілері Действующие субъекты МСП				
		барлығы всего	оның ішінде в том числе			
			ШОК кәсіпорындары предприятия МСП	дара кәсіпкерлер индивидуальные предприниматели	шаруа немесе фермер қожалықтары крестьянские или фермерские хозяйства	
Барлығы	1 377 388	1 330 244	260 867	855 920	213 457	Всего
Ауыл, орман және балық шаруашылығы	252 831	252 264	12 823	25 984	213 457	Сельское, лесное и рыбное хозяйство

Жалғасы

Продолжение

	Жұмыс істеп тұрған шаруашылық жүргізуші субъектілер, барлығы Действующие хозяйствующие субъекты, всего	Жұмыс істеп тұрған ШОК субъектілері Действующие субъекты МСП				
		барлығы всего	оның ішінде в том числе			
			ШОК кәсіпорындары предприятия МСП	дара кәсіпкерлер индивидуальные предприниматели	шаруа немесе фермер қожалықтары крестьянские или фермерские хозяйства	
Өнеркәсіп	52 496	51 600	20 970	30 630	-	Промышленность
кен өндіру өнеркәсібі және карьерлерді қазу	3 216	3 101	2 916	185	-	горнодобывающая промышленность и разработка карьеров
өңдеу өнеркәсібі	44 801	44 491	15 493	28 998	-	обрабатывающая промышленность
электрмен жабдықтау, газ, бу беру және ауа баптау	1 508	1 345	1 008	337	-	электроснабжение, подача газа, пара и воздушное кондиционирование
сүмен жабдықтау; кәріз жүйесі, қалдықтардың жиналуын және таратылуын бақылау	2 971	2 663	1 553	1 110	-	водоснабжение; канализационная система, контроль над сбором и распределением отходов
Құрылыс	65 100	64 775	38 148	26 627	-	Строительство
Көтерме және бөлшек сауда; автомобильдерді және мотоциклдерді жөндеу	442 649	442 364	82 873	359 491	-	Оптовая и розничная торговля; ремонт автомобилей и мотоциклов
Көлік және қоймалау	80 431	80 031	11 296	68 735	-	Транспорт и складирование
Тұру және тамақтану бойынша қызметтер	34 328	34 272	5 428	28 844	-	Услуги по проживанию и питанию
Ақпарат және байланыс	18 414	18 241	7 833	10 408	-	Информация и связь
Қаржы және сақтандыру қызметі	6 790	6 621	6 108	513	-	Финансовая и страховая деятельность
Жылжымайтын мүлікпен жасалатын операциялар	84 765	81 025	9 715	71 310	-	Операции с недвижимым имуществом
Кәсіби, ғылыми және техникалық қызмет	40 314	39 255	19 558	19 697	-	Профессиональная, научная и техническая деятельность

	Жұмыс істеп тұрған шаруашылық жүргізуші субъектілер, барлығы Действующие хозяйствующие субъекты, всего	Жұмыс істеп тұрған ШОК субъектілері Действующие субъекты МСП				
		барлығы всего	оның ішінде в том числе			
			ШОК кәсіпорындары предприятия МСП	дара кәсіпкерлер индивидуальные предприниматели	шаруа немесе фермер қожалықтары крестьянские или фермерские хозяйства	
Әкімшілік және қосалқы қызмет көрсету саласындағы қызмет	37 627	37 080	13 652	23 428	Деятельность в области административного и вспомогательного обслуживания	
Білім беру	32 965	19 765	8 753	11 012	- Образование	
Денсаулық сақтау және әлеуметтік қызметтер	11 416	9 843	4 455	5 388	Здравоохранение и социальные услуги	
Өнер, ойын-сауық және демалыс	13 592	11 493	2 609	8 884	Искусство, развлечения и отдых	
Өзге де қызметтер түрлерін ұсыну	203 670	181 615	16 646	164 969	Предоставление прочих видов услуг	

1.19 Тіркелген шаруашылық жүргізуші субъектілердің жалпы санындағы тіркелген ШОК субъектілерінің үлесі

Доля зарегистрированных субъектов МСП в общем количестве зарегистрированных хозяйствующих субъектов

пайызбен

в процентах

	Барлығы Всего	Оның ішінде В том числе			
		ШОК кәсіпорындары предприятия МСП	дара кәсіпкерлер индивидуальные предприниматели	шаруа немесе фермер қожалықтары крестьянские или фермерские хозяйства	
Қазақстан Республикасы	96,4	23,2	59,9	13,3	
Ақмола	94,2	18,3	65,4	10,5	
Ақтөбе	96,3	21,5	65,1	9,7	
Алматы	96,7	12,1	51,8	32,8	
Атырау	96,7	18,3	73,6	4,8	
Батыс Қазақстан	95,3	16,1	64,5	14,7	
Жамбыл	96,5	10,8	64,3	21,4	
Қарағанды	95,8	23,8	61,9	10,1	
Қостанай	95,0	17,1	68,0	9,9	
Қызылорда	94,9	14,0	65,1	15,8	
Маңғыстау	96,8	21,8	71,0	4,0	
Павлодар	95,3	24,1	64,9	6,3	
Солтүстік Қазақстан	92,8	19,9	60,1	12,8	
Түркістан	97,5	7,4	43,2	46,9	

Жалғасы

Продолжение

	Барлығы Всего	Оның ішінде В том числе		
		ШОК кәсіпорындары предприятия МСП	дара кәсіпкерлер индивидуальные предприниматели	шаруа немесе фермер қожалықтары крестьянские или фермерские хозяйства
Шығыс Қазақстан	96,0	15,3	64,8	15,9
Нұр-Сұлтан қаласы	97,0	39,7	57,1	0,2
Алматы қаласы	96,9	40,7	55,8	0,4
Шымкент қаласы	97,3	25,5	67,9	3,9

**1.20 Жұмыс істеп тұрған шаруашылық жүргізуші субъектілердің жалпы санындағы
жұмыс істеп тұрған ШОК субъектілерінің үлесі**
**Доля действующих субъектов МСП в общем количестве действующих
хозяйствующих субъектов**

пайызбен

в процентах

	Барлығы Всего	Оның ішінде В том числе		
		ШОК кәсіпорындары предприятия МСП	дара кәсіпкерлер индивидуальные предприниматели	шаруа немесе фермер қожалықтары крестьянские или фермерские хозяйства
Қазақстан Республикасы	96,6	18,9	62,2	15,5
Ақмола	94,3	16,2	66,4	11,7
Ақтөбе	96,4	17,8	67,6	11,0
Алматы	97,1	9,5	51,5	36,1
Атырау	97,0	15,4	76,2	5,4
Батыс Қазақстан	95,4	14,2	64,7	16,5
Жамбыл	96,5	9,0	62,5	25,0
Қарағанды	96,0	19,8	64,8	11,4
Қостанай	95,0	14,6	69,3	11,1
Қызылорда	95,0	11,5	66,2	17,3
Маңғыстау	97,1	16,6	76,0	4,5
Павлодар	95,2	21,1	67,0	7,1
Солтүстік Қазақстан	92,6	16,8	61,6	14,2
Түркістан	97,8	5,8	43,0	49,0
Шығыс Қазақстан	96,2	12,8	65,8	17,6
Нұр-Сұлтан қаласы	97,2	34,4	62,6	0,2
Алматы қаласы	97,4	36,3	60,7	0,4
Шымкент қаласы	98,0	20,3	73,2	4,5

1.21 Экономикалық қызмет түрлері бойынша тіркелген шаруашылық жүргізуші субъектілердің жалпы санындағы тіркелген ШОК субъектілерінің үлесі
Доля зарегистрированных субъектов МСП в общем количестве
зарегистрированных хозяйствующих субъектов по видам экономической деятельности

пайызбен

в процентах

	Барлығы Всего	Оның ішінде В том числе			
		ШОК кәсіпо- рындары пред- приятия МСП	дара кәсіпкерлер индивидуаль- ные предпри- ниматели	шаруа не- месе фермер қожалықтары крестьянские или фермер- ские хозяйства	
Барлығы	96,4	23,2	59,9	13,3	Всего
Ауыл, орман және балық шаруашылығы	99,6	6,2	11,3	82,1	Сельское, лесное и рыбное хозяйство
Өнеркәсіп	98,3	45,4	52,9	-	Промышленность
кен өндіру өнеркәсібі және карьерлерді қазу	97,3	92,4	4,9	-	горнодобывающая промышленность и разработка карьеров
өңдеу өнеркәсібі	99,4	40,3	59,1	-	обрабатывающая промышленность
электрмен жабдықтау, газ, бу беру және ауа баптау	90,9	71,7	19,2	-	электроснабжение, подача газа, пара и воздушное
сүмен жабдықтау; кәріз жүйесі, қалдықтардың жиналуын және таратылуын бақылау	88,2	55,9	32,3	-	кондиционирование водоснабжение; кана- лизационная система, контроль над сбором и распределением от- ходов
Құрылыс	99,5	65,3	34,2	-	Строительство
Көтерме және бөлшек сауда; автомобильдерді және мотоциклдерді жөндеу	99,9	24,1	75,8	-	Оптовая и розничная торговля; ремонт автомобилей и мотоциклов
Көлік және қоймалау	99,4	16,9	82,5	-	Транспорт и складирование
Тұру және тамақтану бойынша қызметтер	99,8	17,7	82,1	-	Услуги по проживанию и питанию
Ақпарат және байланыс	98,8	47,3	51,5	-	Информация и связь
Қаржы және сақтандыру қызметі	98,2	92,1	6,1	-	Финансовая и страховая деятельность
Жылжымайтын мүлікпен жасалатын операциялар	94,0	11,9	82,1	-	Операции с недвижимым имуществом
Кәсіби, ғылыми және техникалық қызмет	97,2	53,8	43,4	-	Профессиональная, научная и техническая деятельность
Әкімшілік және қосалқы қызмет көрсету саласындағы қызмет	98,5	39,8	58,7	-	Деятельность в области административного и вспомогательного обслуживания

Жалғасы

Продолжение

	Барлығы Всего	Оның ішінде В том числе			
		ШОК кәсіпорындары пред- приятия МСП	дара кәсіпкерлер индивидуаль- ные предпри- ниматели	шаруа не- месе фермер қожалықтары крестьянские или фермер- ские хозяйства	
Білім беру	62,2	28,4	33,8	-	Образование
Денсаулық сақтау және әлеуметтік қызметтер	85,6	40,8	44,8	-	Здравоохранение и социальные услуги
Өнер, ойын-сауық және демалыс	84,7	22,4	62,3	-	Искусство, развлечения и отдых
Өзге де қызметтер				-	Предоставление прочих
түрлерін ұсыну	88,1	9,6	78,5	-	видов услуг

**1.22 Экономикалық қызмет түрлері бойынша жұмыс істеп тұрған шаруашылық
жүргізуші субъектілердің жалпы санындағы жұмыс істеп тұрған ШОК
субъектілерінің үлесі**

**Доля действующих субъектов МСП в общем количестве действующих
хозяйствующих субъектов по видам экономической деятельности**

пайызбен

в процентах

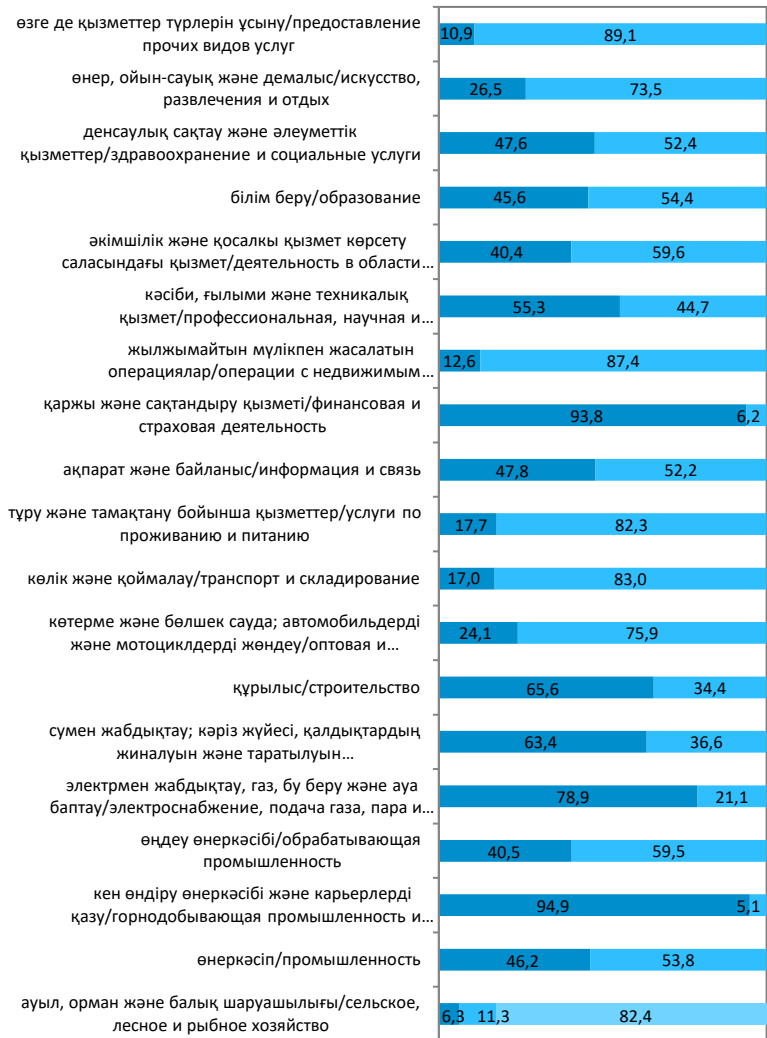
	Барлығы Всего	Оның ішінде В том числе			
		ШОК кәсіпорындары пред- приятия МСП	дара кәсіпкерлер индиви- дуальные предприни- матели	шаруа немесе фермер қожалықтары крестьянские или фермер- ские хозяйства	
Барлығы	96,6	18,9	62,2	15,5	Всего
Ауыл, орман және балық шаруашылығы	99,8	5,1	10,3	84,4	Сельское, лесное и рыбное хозяйство
Өнеркәсіп	98,3	39,9	58,4	-	Промышленность
кен өндіру өнеркәсібі және карьерлерді қазу	96,4	90,7	5,7	-	горнодобывающая промышленность и разработка карьеров
өңдеу өнеркәсібі	99,3	34,6	64,7	-	обрабатывающая промышленность
электрмен жабдықтау, газ, бу беру және ауа баптау	89,2	66,8	22,4	-	электроснабжение, подача газа, пара и воздушное
сүмен жабдықтау; кәріз жүйесі, қалдықтардың жиналуын және таратылуын бақылау	89,6	52,3	37,3	-	кондиционирование водоснабжение; кана- лизационная система, контроль над сбором и распределением от- ходов
Құрылыс	99,5	58,6	40,9	-	Строительство

	Барлығы Всего	Оның ішінде В том числе			
		ШОК кәсіпо- рындары пред- приятія МСП	дара кәсіпкерлер индиви- дуальные предприни- матели	шаруа немесе фермер қожалықтары крестьянские или фермер- ские хозяйства	
Көтерме және бөлшек сауда; автомобильдерді және мотоциклдерді жөндеу	99,9	18,7	81,2		Оптовая и розничная торговля; ремонт - автомобилей и мотоциклов
Көлік және қоймалау	99,5	14,0	85,5		- Транспорт и складирование
Тұру және тамақтану бойынша қызметтер	99,8	15,8	84,0		Услуги по проживанию и - питанию
Ақпарат және байланыс	99,1	42,6	56,5		- Информация и связь
Қаржы және сақтандыру қызметі	97,5	90,0	7,5		Финансовая и страховая - деятельность
Жылжымайтын мүлікпен жасалатын операциялар	95,6	11,5	84,1		Операции с недвижимым - имуществом
Кәсіби, ғылыми және техникалық қызмет	97,4	48,5	48,9		Профессиональная, научная - и техническая деятельность
Әкімшілік және қосалқы қызмет көрсету					Деятельность в области административного и вспомогательного
саласындағы қызмет	98,5	36,3	62,2		- обслуживания
Білім беру	60,0	26,6	33,4		- Образование
Денсаулық сақтау және әлеуметтік қызметтер	86,2	39,0	47,2		Здравоохранение и - социальные услуги
Өнер, ойын-сауық және демалыс	84,6	19,2	65,4		Искусство, развлечения и - отдых
Өзге де қызметтер түрлерін ұсыну	89,2	8,2	81,0		Предоставление прочих - видов услуг

Тіркелген ШОК субъектілерінің құрылымы Структура зарегистрированных субъектов МСП

пайызбен

в процентах



■ ШОК кәсіпорындары

предприятия МСП

■ дара кәсіпкерлер

индивидуальные предприниматели

■ шаруа немесе фермер қожалықтары

крестьянские или фермерские хозяйства

Жұмыс істеп тұрған ШОК субъектілерінің құрылымы Структура действующих субъектов МСП

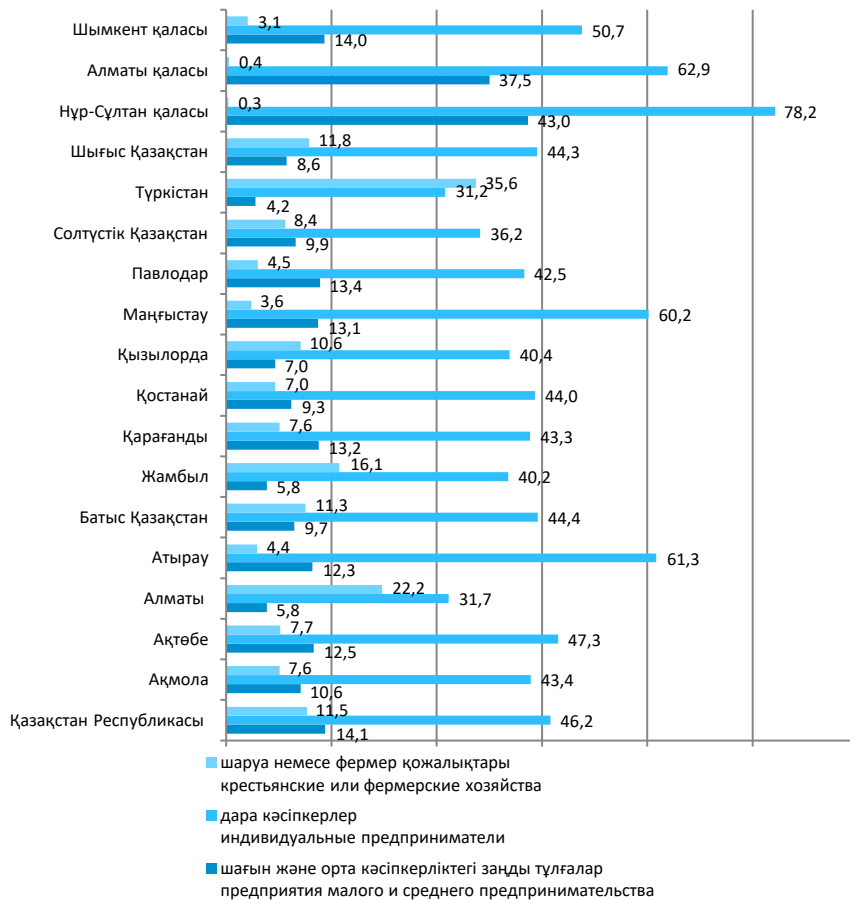
пайызбен

в процентах



■ ШОК кәсіпорындары предприятия МСП ■ дара кәсіпкерлер индивидуальные предприниматели ■ шаруа немесе фермер қожалықтары крестьянские или фермерские хозяйства

**2019 жылы Қазақстан өңірлері бойынша жұмыс істеп тұрған субъектілерінің саны
1000 тұрғынға шаққанда**
**Количество действующих субъектов на 1000 жителей по регионам Казахстана
в 2019 году**



1.23 ШОК жұмыспен қамтылғандар саны Численность занятых МСП

адам

человек

	Жұмыспен қамтылғандар саны, барлығы Численность занятых, всего	ШОК жұмыспен қамтылған субъектілер саны Численность занятых субъектов МСП			
		барлығы всего	оның ішінде в том числе		
			ШОК кәсіпорындарында на предприятиях МСП	дара кәсіпкерлерде в индивидуальном предпринимательстве	шаруа немесе фермер қожалықтарында в крестьянских или фермерских хозяйствах
Қазақстан Республикасы	8 780 829	3 448 727	1 773 057	1 378 884	296 786
Ақмола	408 002	132 057	66 892	56 455	8 710
Ақтөбе	416 458	153 241	76 709	66 118	10 414
Алматы	990 965	262 355	96 049	101 632	64 674
Атырау	316 264	140 178	73 741	62 275	4 162
Батыс Қазақстан	321 662	120 559	55 879	53 191	11 489
Жамбыл	507 038	127 419	37 578	64 859	24 982
Қарағанды	648 934	244 117	128 079	101 428	14 610
Қостанай	484 786	160 764	80 011	69 305	11 448
Қызылорда	332 332	95 506	37 412	46 122	11 972
Маңғыстау	305 516	122 897	57 014	62 695	3 188
Павлодар	390 539	138 365	70 597	60 493	7 275
Солтүстік Қазақстан	293 351	107 534	59 997	39 353	8 184
Түркістан	784 339	216 540	54 275	78 037	84 228
Шығыс Қазақстан	680 989	234 379	99 360	108 751	26 268
Нұр-Сұлтан қаласы	553 331	387 879	252 107	135 321	451
Алматы қаласы	936 544	645 586	443 366	201 080	1 140
Шымкент қаласы	409 779	159 351	83 991	71 769	3 591

1.24 Экономикалық қызмет түрлері бойынша ШОК жұмыспен қамтылғандар саны Численность занятых МСП по видам экономической деятельности

адам

человек

	Жұмыспен қамтылғандар саны, барлығы Численность занятых, всего	ШОК жұмыспен қамтылған субъектілер саны Численность занятых субъектов МСП			
		барлығы всего	оның ішінде в том числе		
			ШОК кәсіпорындарында на предприятиях МСП	дара кәсіпкерлерде в индивидуальном предпринимательстве	шаруа немесе фермер қожалықтарында в крестьянских или фермерских хозяйствах
Барлығы	8 780 829	3 448 727	1 773 057	1 378 884	296 786
Ауыл, орман және балық шаруашылығы	1 184 715	447 344	118 249	32 309	296 786
Өнеркәсіп	1 094 895	339 706	275 504	64 202	-
					Сельское, лесное и рыбное хозяйство
					- Промышленность

Жалғасы

Продолжение

	Жұмыспен қамтылған-дар саны, барлығы Числен-ность заня-тых, всего	ШОК жұмыспен қамтылған субъектілер саны Численность занятых субъектов МСП				
		барлығы всего	оның ішінде в том числе			
			ШОК кәсіпо-рында-рында на пред-приятиях МСП	дара кәсіпкер-лерде в индиви-дуальном предпри-ниматель-стве	шаруа немесе фермер қожалық-тарында в крестьян-ских или фермерских хозяйствах	
кен өндіру өнеркәсібі және карьерлерді қазу	279 936	33 657	33 251	406	-	горнодобывающая промышленность и разработка карьеров
өңдеу өнеркәсібі электрмен жабдықтау, газ, бу беру және ауа баптау	583 629	272 508	211 635	60 873	-	обработка сырья, промышленность, электроснабжение, подача газа, пара и воздушное
сумен жабдықтау; кәріз жүйесі, қалдықтардың жи-налуын және тара-тылуын бақылау	150 169	14 655	13 896	759	-	кондиционирование водоснабжение; ка-нализационная си-стема, контроль над сбором и распреде-лением отходов
Құрылыс	81 161	18 886	16 722	2 164	-	Строительство
Көтерме және бөлшек сауда; автомобильдерді және мотоциклдерді жөндеу	635 609	299 535	258 159	41 376	-	Оптовая и розничная торговля; ремонт автомобилей и мотоциклов
Көлік және қоймалау	1 431 051	996 442	398 449	597 993	-	Транспорт и складиро-вание
Тұру және тамақтану бойынша қызметтер	637 933	189 390	92 600	96 790	-	Услуги по проживанию
Ақпарат және байланыс	196 921	133 608	57 548	76 060	-	и питанию
Қаржы және сақтандыру қызметі	161 746	62 769	47 307	15 462	-	Информация и связь
Жылжымайтын мүлікпен жасалатын операциялар	190 461	24 744	24 057	687	-	Финансовая и страховая деятельность
Кәсібі, ғылыми және техникалық қызмет	154 483	171 081	65 416	105 665	-	Операции с недвижимым имуществом
Әкімшілік және қосалқы қызмет көрсету саласындағы қызмет	256 367	139 083	110 393	28 690	-	Профессиональная, научная и техническая деятельность
Білім беру	292 275	163 771	125 361	38 410	-	Деятельность в области административного и вспомогательного обслуживания
Денсаулық сақтау және әлеуметтік қызметтер	1 108 686	99 160	78 825	20 335	-	Образование
	502 698	65 524	54 221	11 303	-	Здравоохранение и социальные услуги

	Жұмыспен қамтылғандар саны, барлығы Численность занятых, всего	ШОК жұмыспен қамтылған субъектілер саны Численность занятых субъектов МСП			
		барлығы всего	оның ішінде в том числе		
			ШОК кәсіпорында на предприятиях МСП	дара кәсіпкерлерде в индивидуальном предприятии	шаруа немесе фермер қожалықтарында в крестьянских или фермерских хозяйствах
Өнер, ойын-сауық және демалыс	141 954	30 627	16 904	13 723	Искусство, развлечения - и отдых
Өзге де қызметтер түрлерін ұсыну	791 035	285 943	50 064	235 879	Предоставление прочих - видов услуг

1.25 Жұмыспен қамтылғандардың жалпы санындағы ШОК саласында жұмыспен қамтылғандардың үлесі
Доля занятых в сфере МСП в общей численности занятых

пайызбен

в процентах

	Барлық ШОК субъектілері Все субъекты МСП	Оның ішінде В том числе		
		ШОК кәсіпорындары предприятия МСП	дара кәсіпкерлер индивидуальные предприниматели	шаруа немесе фермер қожалықтары крестьянские или фермерские хозяйства
Қазақстан Республикасы	39,3	20,2	15,7	3,4
Ақмола	32,4	16,4	13,9	2,1
Ақтөбе	36,8	18,4	15,9	2,5
Алматы	26,5	9,7	10,3	6,5
Атырау	44,3	23,3	19,7	1,3
Батыс Қазақстан	37,5	17,4	16,5	3,6
Жамбыл	25,1	7,4	12,8	4,9
Қарағанды	37,6	19,7	15,6	2,3
Қостанай	33,2	16,5	14,3	2,4
Қызылорда	28,7	11,2	13,9	3,6
Маңғыстау	40,2	18,7	20,5	1,0
Павлодар	35,4	18,1	15,5	1,8
Солтүстік Қазақстан	36,7	20,5	13,4	2,8
Түркістан	27,6	6,9	10,0	10,7
Шығыс Қазақстан	34,4	14,6	16,0	3,8
Нұр-Сұлтан қаласы	70,1	45,6	24,4	0,1
Алматы қаласы	68,9	47,3	21,5	0,1
Шымкент қаласы	38,9	20,5	17,5	0,9

1.26 Экономикалық қызмет түрлері бойынша жұмыспен қамтылғандардың жалпы санындағы ШОК саласында жұмыспен қамтылғандардың үлесі
Доля занятых в сфере МСП в общей численности занятых по видам экономической деятельности

пайызбен

в процентах

	Барлық ШОК субъектілері Все субъекты МСП	Оның ішінде В том числе			
		ШОК кәсіпорындары предприятия МСП	дара кәсіпкерлер индивидуальные предприниматели	шаруа немесе фермер қожалықтары крестьянские или фермерские хозяйства	
Барлығы	39,3	20,2	15,7	3,4	Всего
Ауыл, орман және балық шаруашылығы	37,8	10,0	2,7	25,1	Сельское, лесное и рыбное хозяйство
Өнеркәсіп	31,0	25,1	5,9	-	Промышленность
кен өндіру өнеркәсібі және карьерлерді қазу	12,0	11,9	0,1	-	горнодобывающая промышленность и разработка карьеров
өңдеу өнеркәсібі	46,7	36,3	10,4	-	обрабатывающая промышленность
электрмен жабдықтау, газ, бу беру және ауа баптау	9,8	9,3	0,5	-	электроснабжение, подача газа, пара и воздушное кондиционирование
сүмен жабдықтау; кәріз жүйесі, қалдықтардың жиналуын және таратылуын бақылау	23,3	20,6	2,7	-	водоснабжение; канализационная система, контроль над сбором и распределением отходов
Құрылыс	47,1	40,6	6,5	-	Строительство
Көтерме және бөлшек сауда; автомобильдерді және мотоциклдерді жөндеу	69,6	27,8	41,8	-	Оптовая и розничная торговля; ремонт автомобилей и мотоциклов
Көлік және қоймалау	29,7	14,5	15,2	-	Транспорт и складирование
Тұру және тамақтану бойынша қызметтер	67,8	29,2	38,6	-	Услуги по проживанию и питанию
Ақпарат және байланыс	38,8	29,2	9,6	-	Информация и связь
Қаржы және сақтандыру қызметі	13,0	12,6	0,4	-	Финансовая и страховая деятельность
Жылжымайтын мүлікпен жасалатын операциялар	110,7	42,3	68,4	-	Операции с недвижимым имуществом
Кәсібі, ғылыми және техникалық қызмет	54,3	43,1	11,2	-	Профессиональная, научная и техническая деятельность
Әкімшілік және қосалқы қызмет көрсету саласындағы қызмет	56,0	42,9	13,1	-	Деятельность в области административного и вспомогательного обслуживания
Білім беру	8,9	7,1	1,8	-	Образование

	Барлық ШОК субъектілері Все субъекты МСП	Оның ішінде В том числе			
		ШОК кәсіпорындары предприятия МСП	дара кәсіпкерлер индивидуальные предприниматели	шаруа немесе фермер қожалықтары крестьянские или фермерские хозяйства	
Денсаулық сақтау және әлеуметтік қызметтер	13,0	10,8	2,2		Здравоохранение и социальные услуги
Өнер, ойын-сауық және демалыс	21,6	11,9	9,7		Искусство, развлечения и отдых
Өзге де қызметтер түрлерін ұсыну	36,1	6,3	29,8		Предоставление прочих видов услуг

1.27 ШОК саласында жұмыспен қамтылғандардың экономикалық тұрғыда белсенді халыққа шаққандағы үлесі
Доля занятых в сфере МСП в экономически активном населении

	Экономикалық тұрғыда белсенді халықтың барлығы, адам Экономически активное население, человек	Үлесі, пайызбен Доля, в процентах			
		барлық ШОК субъектілері все субъекты МСП	оның ішінде в том числе		
			ШОК кәсіпорындары предприятия МСП	дара кәсіпкерлер индивидуальные предприниматели	шаруа немесе фермер қожалықтары крестьянские или фермерские хозяйства
Қазақстан Республикасы	9 221 481	37,4	19,2	15,0	3,2
Ақмола	428 253	30,8	15,6	13,2	2,0
Ақтөбе	437 292	35,0	17,5	15,1	2,4
Алматы	1 038 725	25,3	9,3	9,8	6,2
Атырау	332 351	42,2	22,2	18,7	1,3
Батыс Қазақстан	338 012	35,7	16,5	15,8	3,4
Жамбыл	532 485	23,9	7,0	12,2	4,7
Қарағанды	678 947	36,0	18,9	14,9	2,2
Қостанай	508 907	31,6	15,7	13,6	2,3
Қызылорда	349 125	27,4	10,7	13,2	3,5
Маңғыстау	320 873	38,3	17,8	19,5	1,0
Павлодар	409 685	33,8	17,2	14,8	1,8
Солтүстік Қазақстан	308 259	34,9	19,5	12,8	2,6
Түркістан	826 189	26,2	6,6	9,4	10,2
Шығыс Қазақстан	715 048	32,8	13,9	15,2	3,7
Нұр-Сұлтан қаласы	578 875	67,0	43,5	23,4	0,1
Алматы қаласы	986 569	65,4	44,9	20,4	0,1
Шымкент қаласы	431 886	36,9	19,5	16,6	0,8

1.28 ШОК субъектілерінің өнім шығарылымы Выпуск продукции субъектами МСП

млн. теңге

млн. тенге

	Барлық ШОК субъектілері Все субъекты МСП	Оның ішінде В том числе		
		ШОК кәсіпорындары предприятия МСП	дара кәсіпкерлер индивидуальные предприниматели	шаруа немесе фермер қожалықтары крестьянские или фермерские хозяйства
Қазақстан Республикасы	32 386 960	28 876 416	1 902 754	1 607 790
Ақмола	820 938	697 126	72 478	51 334
Ақтөбе	960 216	802 607	85 819	71 790
Алматы	1 589 167	1 117 802	111 174	360 191
Атырау	3 177 603	3 064 354	92 107	21 142
Батыс Қазақстан	1 628 569	1 486 686	78 813	63 070
Жамбыл	520 445	311 224	51 706	157 515
Қарағанды	1 436 327	1 169 329	134 697	132 301
Қостанай	1 202 082	1 004 057	98 217	99 808
Қызылорда	435 276	368 753	36 004	30 519
Маңғыстау	1 209 395	1 113 994	86 825	8 576
Павлодар	898 494	744 538	79 493	74 463
Солтүстік Қазақстан	647 121	486 107	58 704	102 310
Түркістан	746 861	438 076	77 720	231 065
Шығыс Қазақстан	1 262 375	939 346	122 229	200 800
Нұр-Сұлтан қаласы	6 460 201	6 233 326	226 847	28
Алматы қаласы	8 333 733	7 957 441	376 291	1
Шымкент қаласы	1 058 157	941 650	113 630	2 877

1.29 Экономикалық қызмет түрлері бойынша ШОК субъектілерінің өнім шығарылымы

Выпуск продукции субъектами МСП по видам экономической деятельности

млн. теңге

млн. тенге

	Барлық ШОК субъектілері Все субъекты МСП	Оның ішінде В том числе			
		ШОК кәсіпорындары предприятия МСП	дара кәсіпкерлер индивидуальные предприниматели	шаруа немесе фермер қожалықтары крестьянские или фермерские хозяйства	
Барлығы	32 386 960	28 876 416	1 902 754	1 607 790	Всего
Ауыл, орман және балық шаруашылығы	2 510 170	885 557	16 823	1 607 790	Сельское, лесное и рыбное хозяйство
Өнеркәсіп	6 453 733	6 372 587	81 146	-	Промышленность
кен өндіру өнеркәсібі және карьерлерді қазу	1 868 248	1 867 470	778	-	горнодобывающая промышленность и разработка карьеров

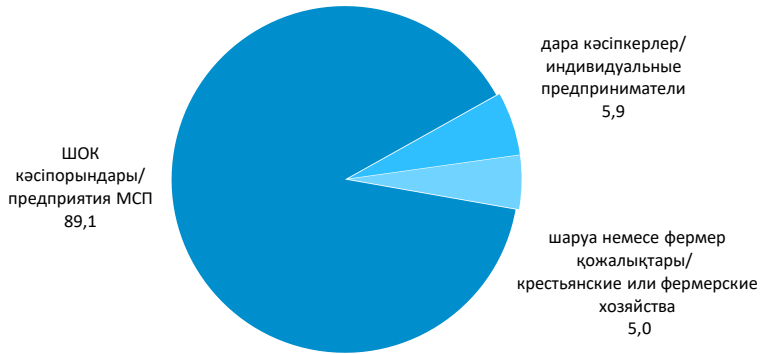
	Барлық ШОК субъектілері Все субъек- ты МСП	Оның ішінде В том числе			
		ШОК кәсіпорындары предприя- тия МСП	дара кәсіпкерлер индивидуаль- ные предпри- ниматели	шаруа не- месе фермер қожалықтары крестьянские или фермер- ские хозяй- ства	
өңдеу өнеркәсібі	3 997 942	3 920 959	76 983	-	обрабатывающая промышленность
электрмен жабдықтау, газ, бу беру және ауа баптау	470 546	469 623	923	-	электроснабжение, подача газа, пара и воздушное кондиционирование
сүмен жабдықтау; кәріз жүйесі, қалдықтардың жиналуын және таратылуын бақылау	116 997	114 535	2 462	-	водоснабжение; канализационная система, контроль над сбором и распределением отходов
Құрылыс	5 239 904	5 184 567	55 337	-	Строительство
Көтерме және бөлшек сауда; автомобильдерді және мотоциклдерді жөндеу	8 371 591	7 418 804	952 787	-	Оптовая и розничная торговля; ремонт автомобилей и мотоциклов
Көлік және қоймалау	2 403 440	2 269 023	134 417	-	Транспорт и складирование
Тұру және тамақтану бойынша қызметтер	446 684	368 689	77 995	-	Услуги по проживанию и питанию
Ақпарат және байланыс	903 811	882 928	20 883	-	Информация и связь
Қаржы және сақтандыру қызметі	289 505	289 153	352	-	Финансовая и страховая деятельность
Жылжымайтын мүлікпен жасалатын операциялар	1 232 848	1 037 665	195 183	-	Операции с недвижимым имуществом
Кәсіби, ғылыми және техникалық қызмет	2 213 320	2 179 189	34 131	-	Профессиональная, научная и техническая деятельность
Әкімшілік және қосалқы қызмет көрсету саласындағы қызмет	825 348	758 969	66 379	-	Деятельность в области административного и вспомогательного обслуживания
Білім беру	244 568	232 984	11 584	-	Образование
Денсаулық сақтау және әлеуметтік қызметтер	250 139	241 138	9 001	-	Здравоохранение и социальные услуги
Өнер, ойын-сауық және демалыс	166 810	154 343	12 467	-	Искусство, развлечения и отдых
Өзге де қызметтер түрлерін ұсыну	835 089	600 820	234 269	-	Предоставление прочих видов услуг

ШОК субъектілерінің өнім шығарылымының құрылымы

Структура выпуска продукции субъектами МСП

пайызбен

в процентах



2. Шағын және орта кәсіпкерліктің (ШОК) даму серпіні Динамика развития малого и среднего предпринимательства (МСП)

Негізгі көрсеткіштер Основные показатели

	2005	2006	2007	2008	2009	2010	2011	2012	
Жалпы ішкі өнімдегі шағын және орта кәсіпкерлік субъектілерінің қызметінің салымын бағалау ¹⁾ , пайызбен	10,5	9,8	10,7	16,7	17,7	20,6	17,3	17,1	Оценка вклада малого и среднего предпринимательства в валовой внутренний продукт ¹⁾ , в процентах
Тіркелген шағын және орта кәсіпкерлік субъектілері, бірлік оның ішінде:	742 785	840 000	938 155	1 026 255	934 691	1 196 725	1 383 727	1 399 787	Зарегистрированные субъекты малого и среднего предпринимательства, в том числе:
тіркелген шағын кәсіпкерліктің кәсіпорындары	157 568	172 277	189 671	203 142	213 454	204 989	216 486	229 865	зарегистрированные предприятия малого предпринимательства
тіркелген орта кәсіпкерліктің кәсіпорындары	3 738	3 769	4 053	3 770	11 024	11 871	12 659	12 153	зарегистрированные предприятия среднего предпринимательства
тіркелген дара кәсіпкерлер	394 672	469 648	549 931	625 488	516 778	793 514	954 506	968 288	зарегистрированные индивидуальные предприниматели
тіркелген шаруа немесе фермер қожалықтары	186 807	194 306	194 500	193 855	193 435	186 351	200 076	189 481	зарегистрированные крестьянские или фермерские хозяйства
Республика бойынша тіркелген шаруашылық жүргізуші субъектілердің жалпы санындағы тіркелген шағын және орта кәсіпкерлік субъектілерінің үлес салмағы, пайызбен	91,9	92,1	92,6	93,0	92,7	94,5	95,0	94,9	Удельный вес зарегистрированных субъектов малого и среднего предпринимательства в общем количестве зарегистрированных хозяйствующих субъектов по республике, в процентах
Белсенді шағын және орта кәсіпкерлік субъектілері ²⁾ , бірлік оның ішінде:	507 365	572 738	643 376	707 821	663 374	661 598	846 111	809 750	Активные субъекты малого и среднего предпринимательства ²⁾ , единиц
белсенді шағын кәсіпкерліктің кәсіпорындары	50 612	47 756	55 865	58 480	60 601	66 492	64 457	62 888	в том числе: активные предприятия малого предпринимательства

Жалғасы	Продолжение								
	2005	2006	2007	2008	2009	2010	2011	2012	
белсенді орта кәсіпкерліктің кәсіпорындар	2 541	2 678	2 476	4 019	4 160	8 712	9 028	8 388	активные предприятия среднего предпринимательства
белсенді дара кәсіпкерлер	297 234	358 583	415 709	475 841	428 420	416 085	589 640	573 618	активные индивидуальные предприниматели
белсенді шаруа немесе фермер қожалықтары	156 978	163 721	169 326	169 481	170 193	170 309	182 986	164 856	активные крестьянские или фермерские хозяйства
Республика бойынша белсенді шаруашылық жүргізуші субъектілердің жалпы санындағы белсенді шағын және орта кәсіпкерлік субъектілерінің үлес салмағы ³⁾ , пайызбен	92,1	92,8	93,5	93,9	93,4	94,2	95,4	95,1	Удельный вес активных субъектов малого и среднего предпринимательства в общем количестве активных хозяйствующих субъектов по республике ³⁾ , в процентах
Шағын және орта кәсіпкерлікте жұмыспен қамтылғандар саны, адам	1 875 526	1 951 888	2 121 198	2 152 960	2 296 600	2 630 580	2 427 136	2 383 338	Численность занятых в малом и среднем предпринимательстве, человек
оның ішінде:									в том числе:
шағын кәсіпкерлік кәсіпорындарында жұмыспен қамтылғандар саны	533 779	557 884	585 864	464 622	551 308	746 240	539 285	500 591	численность занятых на предприятиях малого предпринимательства
орта кәсіпкерлік кәсіпорындарында жұмыспен қамтылғандар саны	265 472	267 074	259 122	397 607	405 094	748 240	689 385	675 486	численность занятых на предприятиях среднего предпринимательства
дара кәсіпкерлерде жұмыспен қамтылғандар саны	571 620	622 668	733 458	828 963	874 356	710 559	771 939	831 425	численность занятых индивидуальных предпринимателей
шаруа немесе фермер қожалықтарында жұмыспен қамтылғандар саны	504 655	504 262	542 754	461 768	465 842	425 541	426 527	375 836	численность занятых в крестьянских или фермерских хозяйствах
Шағын және орта кәсіпкерлік субъектілерінің өнім шығарылымы, млн. теңге	1 544 056	1 929 565	2 525 437	4 872 965	5 366 937	7 275 779	7 603 805	8 255 123	Выпуск продукции субъектами малого и среднего предпринимательства, млн. тенге
оның ішінде:									в том числе:
шағын кәсіпкерлік кәсіпорындарының	844 633	1 033 437	1 327 128	1 152 071	1 270 715	1 673 528	1 445 158	1 546 428	предприятиями малого предпринимательства
орта кәсіпкерлік кәсіпорындарының	309 473	408 014	459 160	2 967 498	3 323 021	4 761 501	4 897 119	5 405 045	предприятиями среднего предпринимательства

Жалғасы		2005	2006	2007	2008	2009	2010	2011	2012	Продолжение
		2013	2014	2015	2016	2017	2018	2019	2020	
дара кәсіпкерлердің		222 994	302 717	473 648	437 313	371 192	495 074	675 104	754 366	индивидуальными предпринимателями крестьянскими или фермерскими хозяйствами
шаруа немесе фермер қожалықтарының		166 956	185 397	265 501	316 083	402 009	345 676	586 424	549 284	
Жалғасы		2013	2014	2015	2016	2017	2018	2019	2020	Продолжение
Жалпы ішкі өнімдегі шағын және орта кәсіпкерлік субъектілерінің қызметінің салымын бағалау ¹⁾ , пайызбен		16,7	25,9	24,9	26,8	26,8	28,4	31,7	31,7	
Тіркелген шағын және орта кәсіпкерлік субъектілері, бірлік оның ішінде:		1 535 983	1 664 318	1 481 454	1 498 243	1 540 592	1 577 747	1 603 839	1 603 839	Оценка вклада малого и среднего предпринимательства в валовой внутренний продукт ¹⁾ , в процентах Зарегистрированные субъекты малого и среднего предпринимательства, в том числе:
тіркелген шағын кәсіпкерліктің кәсіпорындары		247 745	290 845	297 554	320 454	349 025	369 823	383 240	383 240	
тіркелген орта кәсіпкерліктің кәсіпорындары		12 610	2 932	3 089	3 016	2 959	2 958	2 758	2 758	зарегистрированные предприятия малого предпринимательства зарегистрированные предприятия среднего предпринимательства зарегистрированные индивидуальные предприниматели зарегистрированные крестьянские или фермерские хозяйства
тіркелген дара кәсіпкерлер		1 086 460	1 178 503	991 963	989 019	993 621	999 731	996 550	996 550	
тіркелген шаруа немесе фермер қожалықтары		189 168	192 038	188 848	185 754	194 987	205 235	221 291	221 291	Удельный вес зарегистрированных субъектов малого и среднего предпринимательства в общем количестве зарегистрированных хозяйствующих субъектов по республике, в процентах
Республика бойынша тіркелген шаруашылық жүргізуші субъектілердің жалпы санындағы тіркелген шағын және орта кәсіпкерлік субъектілерінің үлес салмағы, пайызбен		95,1	95,9	96,1	96,1	96,2	96,3	96,4	96,4	
Белсенді шағын және орта кәсіпкерлік субъектілері ²⁾ , бірлік оның ішінде:		888 233	929 870	1 242 579	1 106 353	1 145 994	1 241 328	1 330 244	1 330 244	Активные субъекты малого и среднего предпринимательства ²⁾ , единиц в том числе:
белсенді шағын кәсіпкерліктің кәсіпорындары		61 076	80 135	175 679	189 637	208 742	231 325	258 365	258 365	

Жалғасы	Продолжение						
	2013	2014	2015	2016	2017	2018	2019
белсенді орта кәсіпкерліктің кәсіпорындар	8 312	2 279	2 897	2 711	2 618	2 620	2 502
белсенді дара кәсіпкерлер	660 262	694 759	882 849	736 121	747 107	809 115	855 920
белсенді шаруа немесе фермер қожалықтары	158 583	152 697	181 154	177 884	187 527	198 268	213 457
Республика бойынша белсенді шаруашылық жүргізуші субъектілердің жалпы санындағы белсенді шағын және орта кәсіпкерлік субъектілерінің үлес салмағы ³⁾ , пайызбен	95,4	95,9	96,6	96,4	96,2	96,4	96,6
Шағын және орта кәсіпкерлікте жұмыспен қамтылғандар саны, адам	2 576 902	2 810 962	3 183 844	3 166 792	3 190 133	3 312 457	3 448 727
оның ішінде:							
шағын кәсіпкерлік кәсіпорындарында жұмыспен қамтылғандар саны	527 519	849 015	1 185 186	1 249 270	1 301 826	1 351 882	1 408 192
орта кәсіпкерлік кәсіпорындарында жұмыспен қамтылғандар саны	711 788	516 520	351 779	352 954	361 393	364 888	364 865
дара кәсіпкерлерде жұмыспен қамтылғандар саны	990 681	1 136 050	1 360 338	1 288 167	1 240 876	1 315 162	1 378 884
шаруа немесе фермер қожалықтарында жұмыспен қамтылғандар саны	346 914	309 377	286 541	276 401	286 038	280 525	296 786
Шағын және орта кәсіпкерлік субъектілерінің өнім шығарылымы, млн. теңге	9 165 412	15 568 081	15 699 405	19 609 010	23 241 125	26 473 049	32 386 960
оның ішінде:							
шағын кәсіпкерлік кәсіпорындарының орта кәсіпкерлік кәсіпорындарының	1 871 067	8 007 342	10 200 061	13 568 530	16 488 047	18 272 335	22 947 233
орта кәсіпкерлік кәсіпорындарының	5 610 130	5 801 985	3 076 564	3 484 992	4 045 875	5 118 377	5 929 183
активные предприятия среднего предпринимательства							
активные индивидуальные предприниматели							
активные крестьянские или фермерские хозяйства							
Удельный вес активных субъектов малого и среднего предпринимательства в общем количестве активных хозяйствующих субъектов по республике ⁴⁾ в процентах							
Численность занятых в малом и среднем предпринимательстве, в том числе:							
численность занятых на предприятиях малого предпринимательства							
численность занятых на предприятиях среднего предпринимательства							
численность занятых индивидуальных предпринимателей							
численность занятых в крестьянских или фермерских хозяйствах							
Выпуск продукции субъектами малого и среднего предпринимательства, млн. тенге							
в том числе:							
предприятиями малого предпринимательства							
предприятиями среднего предпринимательства							

Жалғасы		2013	2014	2015	2016	2017	2018	2019	Продолжение
дара кәсіпкерлердің шаруа немесе фермер қожалықтарының		949 816	972 670	1 518 237	1 511 733	1 554 704	1 764 985	1 902 754	индивидуальными предпринимателями
		734 399	786 084	904 543	1 043 755	1 152 499	1 317 352	1 607 790	крестьянскими или фермерскими хозяйствами

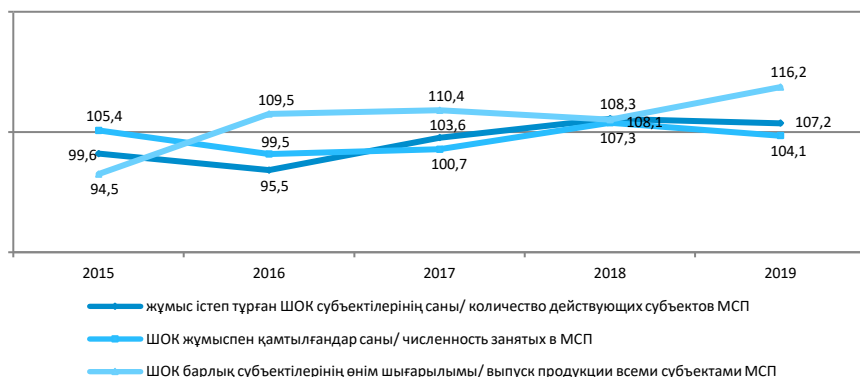
¹⁾ Көрсеткіш жаңа әдіснама бойынша есептелген.
Показатель рассчитан по новой методике.
²⁾ Жұмыс істеп тұрған ШОК субъектілерінің саны.
Количество действующих субъектов МСП.
³⁾ Республика бойынша жұмыс істеп тұрған шаруашылық жүргізуші субъектілердің жалпы санындағы жұмыс істеп тұрған шағын және орта кәсіпкерліктің субъектілерінің үлес салмағы.
Удельный вес действующих субъектов малого и среднего предпринимательства в общем количестве действующих хозяйствующих субъектов по республике.

ШОК субъектілер қызметінің негізгі көрсеткіштердің даму серпіні

Динамика изменения основных показателей деятельности субъектов МСП

өткен жылға пайызбен

в процентах к предыдущему году



2.2 Жұмыс істеп тұрған ШОК субъектілерінің саны

Количество действующих субъектов МСП

бірлік

единиц

	2015	2016	2017	2018	2019
Барлығы					
Всего					
Қазақстан Республикасы	1 242 579	1 106 353	1 145 994	1 241 328	1 330 244
Ақмола	46 256	40 531	41 719	44 106	45 453
Ақтөбе	50 212	47 868	50 209	54 430	59 116
Алматы	117 332	107 980	109 877	115 630	122 368
Атырау	46 687	40 735	42 897	46 756	49 917
Батыс Қазақстан	39 588	36 157	37 111	40 062	42 785
Жамбыл	63 511	53 852	58 692	63 262	69 961
Қарағанды	85 906	79 424	79 276	84 032	88 299
Қостанай	60 252	47 729	48 237	51 093	52 516
Қызылорда	41 474	35 614	37 450	42 342	46 297
Маңғыстау	46 488	44 138	47 015	51 096	52 949
Оңтүстік Қазақстан	183 367	168 889	177 411	-	-
Павлодар	44 264	40 628	41 311	43 820	45 482
Солтүстік Қазақстан	34 306	27 652	27 587	28 969	30 071
Түркістан	-	-	-	130 804	141 992
Шығыс Қазақстан	98 617	87 041	79 966	87 678	88 938
Нұр-Сұлтан қаласы	99 186	92 921	97 251	124 685	134 475
Алматы қаласы	185 133	155 194	169 985	174 509	190 190
Шымкент қаласы	-	-	-	58 054	69 435
Шағын кәсіпкерлік кәсіпорындары					
Предприятия малого предпринимательства					
Қазақстан Республикасы	175 679	189 637	208 742	231 325	258 365
Ақмола	4 828	5 726	6 437	7 072	7 703
Ақтөбе	7 070	8 279	9 032	9 856	10 819

	2015	2016	2017	2018	2019
Алматы	6 423	6 862	8 627	10 246	11 739
Атырау	5 959	5 335	6 016	7 037	7 776
Батыс Қазақстан	4 277	4 762	5 505	5 825	6 277
Жамбыл	3 891	4 268	5 231	5 916	6 520
Қарағанды	13 889	14 872	16 100	17 122	18 024
Қостанай	5 887	5 928	6 614	7 278	7 951
Қызылорда	4 437	4 563	4 827	5 194	5 533
Маңғыстау	5 925	6 454	7 414	8 322	8 958
Оңтүстік Қазақстан	12 635	13 922	16 523	-	-
Павлодар	6 743	7 566	8 480	9 199	9 994
Солтүстік Қазақстан	3 772	4 218	4 704	4 967	5 347
Түркістан	-	-	-	7 084	8 314
Шығыс Қазақстан	8 070	8 542	9 895	10 818	11 676
Нұр-Сұлтан қаласы	26 758	30 900	35 329	40 887	47 395
Алматы қаласы	55 115	57 440	58 008	62 324	70 117
Шымкент қаласы	-	-	-	12 178	14 222

Орта кәсіпкерлік кәсіпорындары
Предприятия среднего предпринимательства

Қазақстан Республикасы	2 897	2 711	2 618	2 620	2 502
Ақмола	125	117	114	116	114
Ақтөбе	94	101	101	105	90
Алматы	138	139	152	162	163
Атырау	85	99	103	114	121
Батыс Қазақстан	83	91	92	91	71
Жамбыл	61	53	51	54	47
Қарағанды	196	192	188	181	160
Қостанай	155	147	147	149	144
Қызылорда	73	66	60	59	63
Маңғыстау	92	95	84	92	84
Оңтүстік Қазақстан	151	159	163	-	-
Павлодар	102	94	103	110	109
Солтүстік Қазақстан	140	135	125	134	124
Түркістан	-	-	-	50	56
Шығыс Қазақстан	167	158	163	171	154
Нұр-Сұлтан қаласы	292	295	261	251	227
Алматы қаласы	943	770	711	661	650
Шымкент қаласы	-	-	-	120	125

Дара кәсіпкерлер
Индивидуальные предприниматели

Қазақстан Республикасы	882 849	736 121	747 107	809 115	855 920
Ақмола	37 770	31 171	31 034	32 173	32 017
Ақтөбе	38 828	34 906	35 935	38 687	41 451
Алматы	65 508	58 861	56 297	60 103	64 934
Атырау	38 715	33 238	34 529	37 139	39 223
Батыс Қазақстан	30 884	26 662	26 064	27 895	29 041
Жамбыл	43 771	33 953	37 346	40 677	45 290
Қарағанды	65 266	57 675	55 287	58 040	59 591
Қостанай	49 569	37 032	36 368	37 970	38 298
Қызылорда	34 173	27 521	27 500	30 642	32 266
Маңғыстау	39 253	36 234	37 840	40 576	41 448
Оңтүстік Қазақстан	102 174	86 876	92 092	-	-

Жалғасы	Продолжение				
	2015	2016	2017	2018	2019
Павлодар	34 064	29 814	29 517	31 263	31 996
Солтүстік Қазақстан	27 571	20 511	19 595	20 179	19 990
Түркістан	-	-	-	54 685	62 471
Шығыс Қазақстан	74 467	63 168	55 407	61 149	60 863
Нұр-Сұлтан қаласы	72 132	61 694	61 553	83 339	86 559
Алматы қаласы	128 704	96 805	110 743	110 931	118 591
Шымкент қаласы	-	-	-	43 667	51 891
Шаруа немесе фермер қожалықтары					
Крестьянские или фермерские хозяйства					
Қазақстан Республикасы	181 154	177 884	187 527	198 268	213 457
Ақмола	3 533	3 517	4 134	4 745	5 619
Ақтөбе	4 220	4 582	5 141	5 782	6 756
Алматы	45 263	42 118	44 801	45 119	45 532
Атырау	1 928	2 063	2 249	2 466	2 797
Батыс Қазақстан	4 344	4 642	5 450	6 251	7 396
Жамбыл	15 788	15 578	16 064	16 615	18 104
Қарағанды	6 555	6 685	7 701	8 689	10 524
Қостанай	4 641	4 622	5 108	5 696	6 123
Қызылорда	2 791	3 464	5 063	6 447	8 435
Маңғыстау	1 218	1 355	1 677	2 106	2 459
Оңтүстік Қазақстан	68 407	67 932	68 633	-	-
Павлодар	3 355	3 154	3 211	3 248	3 383
Солтүстік Қазақстан	2 823	2 788	3 163	3 689	4 610
Түркістан	-	-	-	68 985	71 151
Шығыс Қазақстан	15 913	15 173	14 501	15 540	16 245
Нұр-Сұлтан қаласы	4	32	108	208	294
Алматы қаласы	371	179	523	593	832
Шымкент қаласы	-	-	-	2 089	3 197

2.3 Экономикалық қызмет түрлері бойынша жұмыс істеп тұрған ШОК субъектілерінің саны

Количество действующих субъектов МСП по видам экономической деятельности

бірлік	единиц				
	2015	2016	2017	2018	2019
Барлығы					
Всего					
Барлығы	1 242 579	1 106 353	1 145 994	1 241 328	1 330 244
Ауыл, орман және балық шаруашылығы	213 069	209 371	222 186	231 312	252 264
Өнеркәсіп	42 562	40 789	42 332	45 505	51 600
кен өндіру өнеркәсібі және карьерлерді қазу	1 948	2 257	2 470	2 746	3 101
өңдеу өнеркәсібі	38 069	35 749	36 733	39 283	44 491
электрмен жабдықтау, газ, бу беру және ауа баптау	794	900	1 022	1 175	1 345
Сельское, лесное и рыбное хозяйство					
Промышленность					
горнодобывающая промышленность и разработка карьеров					
обрабатывающая промышленность					
электрообеспечение, подача газа, пара и воздушное кондиционирование					

	2015	2016	2017	2018	2019	
сүмен жабдықтау; кәріз жүйесі, қалдықтардың жиналуын және таратылуын бақылау	1 751	1 883	2 107	2 301	2 663	водоснабжение; канализационная система, контроль над сбором и распределением отходов
Құрылыс	49 801	48 733	52 011	58 139	64 775	Строительство
Көтерме және бөлшек сауда; автомобильдерді және мотоциклдерді жөндеу	493 850	404 025	408 198	434 770	442 364	Оптовая и розничная торговля; ремонт автомобилей и мотоциклов
Көлік және қоймалау	88 815	72 365	69 327	77 012	80 031	Транспорт и складирование
Тұру және тамақтану бойынша қызметтер	29 789	25 736	26 884	29 924	34 272	Услуги по проживанию и питанию
Ақпарат және байланыс	14 943	14 503	14 785	16 247	18 241	Информация и связь
Қаржы және сақтандыру қызметі	5 787	5 883	5 915	6 190	6 621	Финансовая и страховая деятельность
Жылжымайтын мүлікпен жасалатын операциялар	70 519	68 124	77 209	80 953	81 025	Операции с недвижимым имуществом
Кәсіби, ғылыми және техникалық қызмет	32 873	30 888	31 807	34 361	39 255	Профессиональная, научная и техническая деятельность
Әкімшілік және қосалқы қызмет көрсету саласындағы қызмет	33 558	30 569	30 622	33 572	37 080	Деятельность в области административного и вспомогательного обслуживания
Білім беру	9 439	10 818	12 823	15 924	19 765	Образование
Денсаулық сақтау және әлеуметтік қызметтер	7 605	7 397	7 851	8 778	9 843	Здравоохранение и социальные услуги
Өнер, ойын-сауық және демалыс	7 852	7 744	8 501	9 901	11 493	Искусство, развлечения и отдых
Өзге де қызметтер түрлерін ұсыну	142 117	129 408	135 543	158 740	181 615	Предоставление прочих видов услуг
Шағын кәсіпкерлік кәсіпорындары						
Предприятия малого предпринимательства						
Барлығы	175 679	189 637	208 742	231 325	258 365	Всего
Ауыл, орман және балық шаруашылығы	6 339	8 259	10 828	11 571	12 551	Сельское, лесное и рыбное хозяйство
Өнеркәсіп	15 714	16 910	18 053	18 621	20 348	Промышленность
кен өндіру өнеркәсібі және карьерлерді қазу	1 778	2 083	2 280	2 520	2 837	горнодобывающая промышленность и разработка карьеров
өңдеу өнеркәсібі	12 329	12 998	13 735	13 915	15 024	обрабатывающая промышленность
электрмен жабдықтау, газ, бу беру және ауа баптау	591	670	748	846	969	электроснабжение, подача газа, пара и воздушное кондиционирование
сүмен жабдықтау; кәріз жүйесі, қалдықтардың жиналуын және таратылуын бақылау	1 016	1 159	1 290	1 340	1 518	водоснабжение; канализационная система, контроль над сбором и распределением отходов
Құрылыс	31 023	30 948	32 075	34 672	37 865	Строительство

Жалғасы

Продолжение

	2015	2016	2017	2018	2019	
Көтерме және бөлшек сауда; автомобильдерді және мотоциклдерді жөндеу	54 236	56 891	64 441	73 905	82 502	Оптовая и розничная торговля; ремонт автомобилей и мотоциклов
Көлік және қоймалау	8 194	8 723	9 073	9 971	11 133	Транспорт и складирование
Тұру және тамақтану бойынша қызметтер	2 907	3 188	3 707	4 415	5 349	Услуги по проживанию и питанию
Ақпарат және байланыс	5 276	6 018	6 347	6 827	7 789	Информация и связь
Қаржы және сақтандыру қызметі	5 300	5 528	5 572	5 739	6 065	Финансовая и страховая деятельность
Жылжымайтын мүлікпен жасалатын операциялар	7 152	7 732	8 198	8 798	9 658	Операции с недвижимым имуществом
Кәсіби, ғылыми және техникалық қызмет	14 852	15 828	16 541	17 608	19 418	Профессиональная, научная и техническая деятельность
Әкімшілік және қосалқы қызмет көрсету саласындағы қызмет	8 983	9 792	10 651	11 802	13 451	Деятельность в области административного и вспомогательного обслуживания
Білім беру	3 769	4 740	5 945	7 324	8 705	Образование
Денсаулық сақтау және әлеуметтік қызметтер	2 627	2 924	3 297	3 750	4 346	Здравоохранение и социальные услуги
Өнер, ойын-сауық және демалыс	1 320	1 618	1 911	2 233	2 574	Искусство, развлечения и отдых
Өзге де қызметтер түрлерін ұсыну	7 987	10 538	12 103	14 089	16 611	Предоставление прочих видов услуг
Орта кәсіпкерлік кәсіпорындары						
Предприятия среднего предпринимательства						
Барлығы	2 897	2 711	2 618	2 620	2 502	Всего
Ауыл, орман және балық шаруашылығы	285	285	271	291	272	Сельское, лесное и рыбное хозяйство
Өнеркәсіп	672	641	640	642	622	Промышленность
кен өндіру өнеркәсібі және карьерлерді қазу	113	102	90	87	79	горнодобывающая промышленность и разработка карьеров
өңдеу өнеркәсібі	493	466	479	476	469	обрабатывающая промышленность
электрмен жабдықтау, газ, бу беру және ауа баптау	34	37	39	42	39	электроснабжение, подача газа, пара и воздушное
сүмен жабдықтау; кәріз жүйесі, қалдықтардың жиналуын және таратылуын бақылау	32	36	32	37	35	кондиционирование водоснабжение; канализационная система, контроль над сбором и распределением отходов
Құрылыс	413	379	357	318	283	Строительство
Көтерме және бөлшек сауда; автомобильдерді және мотоциклдерді жөндеу	437	374	365	380	371	Оптовая и розничная торговля; ремонт автомобилей и мотоциклов
Көлік және қоймалау	194	187	170	156	163	Транспорт и складирование

	2015	2016	2017	2018	2019	
Тұру және тамақтану бойынша қызметтер	87	85	71	85	79	Услуги по проживанию и питанию
Ақпарат және байланыс	61	51	49	53	44	Информация и связь
Қаржы және сақтандыру қызметі	50	44	51	45	43	Финансовая и страховая деятельность
Жылжымайтын мүлікпен жасалатын операциялар	62	65	62	61	57	Операции с недвижимым имуществом
Кәсіби, ғылыми және техникалық қызмет	159	147	155	153	140	Профессиональная, научная и техническая деятельность
Әкімшілік және қосалқы қызмет көрсету саласындағы қызмет	232	224	211	194	201	Деятельность в области административного и вспомогательного обслуживания
Білім беру	44	43	46	57	48	Образование
Денсаулық сақтау және әлеуметтік қызметтер	68	83	92	104	109	Здравоохранение и социальные услуги
Өнер, ойын-сауық және демалыс	49	38	36	43	35	Искусство, развлечения и отдых
Өзге де қызметтер түрлерін ұсыну	84	65	42	38	35	Предоставление прочих видов услуг
Дара кәсіпкерлер						
Индивидуальные предприниматели						
Барлығы	882 849	736 121	747 107	809 115	855 920	Всего
Ауыл, орман және балық шаруашылығы	25 291	22 943	23 560	21 182	25 984	Сельское, лесное и рыбное хозяйство
Өнеркәсіп	26 176	23 238	23 639	26 242	30 630	Промышленность
кен өндіру өнеркәсібі және карьерлерді қазу	57	72	100	139	185	горнодобывающая промышленность и разработка карьеров
өңдеу өнеркәсібі	25 247	22 285	22 519	24 892	28 998	обрабатывающая промышленность
электрмен жабдықтау, газ, бу беру және ауа баптау	169	193	235	287	337	электроснабжение, подача газа, пара и воздушное кондиционирование
сүмен жабдықтау; кәріз жүйесі, қалдықтардың жиналуын және таратылуын бақылау	703	688	785	924	1 110	водоснабжение; канализационная система, контроль над сбором и распределением отходов
Құрылыс	18 365	17 406	19 579	23 149	26 627	Строительство
Көтерме және бөлшек сауда; автомобильдерді және мотоциклдерді жөндеу	439 177	346 760	343 392	360 485	359 491	Оптовая и розничная торговля; ремонт автомобилей и мотоциклов
Көлік және қоймалау	80 427	63 455	60 084	66 885	68 735	Транспорт и складирование
Тұру және тамақтану бойынша қызметтер	26 795	22 463	23 106	25 424	28 844	Услуги по проживанию и питанию
Ақпарат және байланыс	9 606	8 434	8 389	9 367	10 408	Информация и связь
Қаржы және сақтандыру қызметі	437	311	292	406	513	Финансовая и страховая деятельность

Жалғасы

Продолжение

	2015	2016	2017	2018	2019	
Жылжымайтын мүлікпен жасалатын операциялар	63 305	60 327	68 949	72 094	71 310	Операции с недвижимым имуществом
Кәсіби, ғылыми және техникалық қызмет	17 862	14 913	15 111	16 600	19 697	Профессиональная, научная и техническая деятельность
Әкімшілік және қосалқы қызмет көрсету саласындағы қызмет	24 343	20 553	19 760	21 576	23 428	Деятельность в области административного и вспомогательного обслуживания
Білім беру	5 626	6 035	6 832	8 543	11 012	Образование
Денсаулық сақтау және әлеуметтік қызметтер	4 910	4 390	4 462	4 924	5 388	Здравоохранение и социальные услуги
Өнер, ойын-сауық және демалыс	6 483	6 088	6 554	7 625	8 884	Искусство, развлечения и отдых
Өзге де қызметтер түрлерін ұсыну	134 046	118 805	123 398	144 613	164 969	Предоставление прочих видов услуг
Шаруа немесе фермер қожалықтары						
Крестьянские или фермерские хозяйства						
Барлығы	181 154	177 884	187 527	198 268	213 457	Всего

2.4 ШОК жұмыспен қамтылғандар саны

Численность занятых в МСП

адам

человек

	2015	2016	2017	2018	2019
Барлығы					
Всего					
Қазақстан Республикасы	3 183 844	3 166 792	3 190 133	3 312 457	3 448 727
Ақмола	133 991	132 431	129 505	133 231	132 057
Ақтөбе	140 875	134 834	137 499	141 358	153 241
Алматы	255 898	257 976	239 931	252 095	262 355
Атырау	127 386	123 507	126 650	136 144	140 178
Батыс Қазақстан	105 996	106 883	113 115	114 990	120 559
Жамбыл	126 767	117 418	120 131	119 540	127 419
Қарағанды	235 093	230 790	232 239	237 446	244 117
Қостанай	159 665	151 172	154 362	159 827	160 764
Қызылорда	86 610	81 611	85 610	92 758	95 506
Маңғыстау	111 665	112 022	116 175	122 810	122 897
Оңтүстік Қазақстан	329 043	326 337	332 339	-	-
Павлодар	132 033	131 253	131 300	133 615	138 365
Солтүстік Қазақстан	104 696	102 476	102 393	105 062	107 534
Түркістан	-	-	-	203 761	216 540
Шығыс Қазақстан	236 169	234 714	227 440	231 733	234 379
Нұр-Сұлтан қаласы	290 273	325 182	328 227	374 559	387 879
Алматы қаласы	607 684	598 186	613 217	609 168	645 586
Шымкент қаласы	-	-	-	144 360	159 351
Шағын кәсіпкерлік кәсіпорындары					
Предприятия малого предпринимательства					
Қазақстан Республикасы	1 185 186	1 249 270	1 301 826	1 351 882	1 408 192
Ақмола	48 991	49 073	50 075	49 541	50 886
Ақтөбе	53 428	52 736	53 138	55 621	62 616

	2015	2016	2017	2018	2019
Алматы	61 333	65 033	68 102	68 430	71 755
Атырау	52 801	46 984	47 482	51 900	56 474
Батыс Қазақстан	32 640	32 032	34 618	32 855	32 912
Жамбыл	28 635	27 591	30 126	29 768	30 609
Қарағанды	85 500	85 759	93 526	98 208	102 316
Қостанай	51 317	48 824	54 389	55 955	57 028
Қызылорда	27 662	27 169	28 960	29 282	28 057
Маңғыстау	42 830	40 236	42 777	47 398	43 252
Оңтүстік Қазақстан	87 647	96 295	103 545	-	-
Павлодар	49 398	51 207	50 654	49 765	52 762
Солтүстік Қазақстан	34 063	35 931	37 002	38 656	41 332
Түркістан	-	-	-	44 199	46 375
Шығыс Қазақстан	68 125	68 292	73 823	72 101	73 787
Нұр-Сұлтан қаласы	141 341	178 092	186 009	211 719	221 075
Алматы қаласы	319 475	344 016	347 600	350 541	372 231
Шымкент қаласы	-	-	-	65 943	64 725

Орта кәсіпкерлік кәсіпорындары
Предприятия среднего предпринимательства

Қазақстан Республикасы	351 779	352 954	361 393	364 888	364 865
Ақмола	18 421	19 681	18 387	18 808	16 006
Ақтөбе	17 578	15 607	16 016	15 077	14 093
Алматы	20 534	20 210	19 905	24 304	24 294
Атырау	13 478	16 883	18 928	21 758	17 267
Батыс Қазақстан	12 203	13 258	18 836	19 599	22 967
Жамбыл	8 350	8 399	7 455	7 145	6 969
Қарағанды	26 453	25 129	27 239	26 477	25 763
Қостанай	20 673	22 567	23 363	24 151	22 983
Қызылорда	10 066	9 848	9 592	9 612	9 355
Маңғыстау	12 759	15 635	15 236	14 029	13 762
Оңтүстік Қазақстан	23 476	23 714	25 297	-	-
Павлодар	13 879	13 329	15 258	16 025	17 835
Солтүстік Қазақстан	20 280	20 481	19 835	19 790	18 665
Түркістан	-	-	-	7 170	7 900
Шығыс Қазақстан	25 627	25 487	24 617	24 665	25 573
Нұр-Сұлтан қаласы	29 115	29 890	29 558	28 758	31 032
Алматы қаласы	78 887	72 836	71 871	70 785	71 135
Шымкент қаласы	-	-	-	16 735	19 266

Дара кәсіпкерлер
Индивидуальные предприниматели

Қазақстан Республикасы	1 360 338	1 288 167	1 240 876	1 315 162	1 378 884
Ақмола	59 903	57 320	53 946	57 155	56 455
Ақтөбе	61 103	58 401	57 237	61 697	66 118
Алматы	95 598	98 748	87 246	94 760	101 632
Атырау	58 637	57 110	56 601	58 765	62 275
Батыс Қазақстан	53 422	53 566	49 591	52 136	53 191
Жамбыл	56 489	49 635	50 634	58 943	64 859
Қарағанды	110 187	107 324	98 357	100 585	101 428
Қостанай	78 477	70 851	65 778	68 643	69 305
Қызылорда	44 398	39 925	38 276	43 994	46 122
Маңғыстау	54 850	54 875	55 568	58 688	62 695

Жалғасы	Продолжение				
	2015	2016	2017	2018	2019
Оңтүстік Қазақстан	126 090	118 176	120 643	-	-
Павлодар	62 154	60 431	57 880	60 915	60 493
Солтүстік Қазақстан	47 542	41 099	39 397	39 609	39 353
Түркістан	-	-	-	69 738	78 037
Шығыс Қазақстан	122 360	122 195	104 027	109 410	108 751
Нұр-Сұлтан қаласы	119 813	117 195	112 543	133 691	135 321
Алматы қаласы	209 315	181 316	193 152	187 023	201 080
Шымкент қаласы	-	-	-	59 410	71 769

Шаруа немесе фермер қожалықтары
Крестьянские или фермерские хозяйства

Қазақстан Республикасы	286 541	276 401	286 038	280 525	296 786
Ақмола	6 676	6 357	7 097	7 727	8 710
Ақтөбе	8 766	8 090	11 108	8 963	10 414
Алматы	78 433	73 985	64 678	64 601	64 674
Атырау	2 470	2 530	3 639	3 721	4 162
Батыс Қазақстан	7 731	8 027	10 070	10 400	11 489
Жамбыл	33 293	31 793	31 916	23 684	24 982
Қарағанды	12 953	12 578	13 117	12 176	14 610
Қостанай	9 198	8 930	10 832	11 078	11 448
Қызылорда	4 484	4 669	8 782	9 870	11 972
Маңғыстау	1 226	1 276	2 594	2 695	3 188
Оңтүстік Қазақстан	91 830	88 152	82 854	-	-
Павлодар	6 602	6 286	7 508	6 910	7 275
Солтүстік Қазақстан	2 811	4 965	6 159	7 007	8 184
Түркістан	-	-	-	82 654	84 228
Шығыс Қазақстан	20 057	18 740	24 973	25 557	26 268
Нұр-Сұлтан қаласы	4	5	117	391	451
Алматы қаласы	7	18	594	819	1 140
Шымкент қаласы	-	-	-	2 272	3 591

2.5 Экономикалық қызмет түрлері бойынша ШОК жұмыспен қамтылғандар саны
Численность занятых в МСП по видам экономической деятельности

адам	человек				
	2015	2016	2017	2018	2019
Барлығы					
Всего					
Барлығы	3 183 844	3 166 791	3 190 133	3 312 457	3 448 727
Ауыл, орман және балық шаруашылығы	412 077	403 527	419 315	417 243	447 344
Өнеркәсіп	307 329	308 463	321 309	340 650	339 706
кен өндіру өнеркәсібі және карьерлерді қазу	29 428	28 228	29 767	33 891	33 657
өңдеу өнеркәсібі	241 439	243 214	252 837	268 323	272 508
электрмен жабдықтау, газ, бу беру және ауа баптау	13 966	13 171	13 854	18 327	14 655
					Сельское, лесное и рыбное хозяйство
					Промышленность
					горнодобывающая промышленность и разработка карьеров
					обрабатывающая промышленность
					электроснабжение, подача газа, пара и воздушное кондиционирование

	2015	2016	2017	2018	2019	
сүмен жабдықтау; кәріз жүйесі, қалдықтардың жиналуын және таратылуын бақылау	22 496	23 850	24 851	20 109	18 886	водоснабжение; канализационная система, контроль над сбором и распределением отходов
Құрылыс	280 734	293 802	283 692	292 570	299 535	Строительство
Көтерме және бөлшек сауда; автомобильдерді және мотоциклдерді жөндеу	985 247	943 019	927 808	974 283	996 442	Оптовая и розничная торговля; ремонт автомобилей и мотоциклов
Көлік және тамақтану бойынша қызметтер	195 733	189 515	179 858	196 998	189 390	Транспорт и складирование
Тұру және тамақтану бойынша қызметтер	108 411	108 015	113 226	125 396	133 608	Услуги по проживанию и питанию
Ақпарат және байланыс	53 086	53 727	51 841	60 021	62 769	Информация и связь
Қаржы және сақтандыру қызметі	20 594	20 007	21 091	24 165	24 744	Финансовая и страховая деятельность
Жылжымайтын мүлікпен жасалатын операциялар	168 860	172 709	177 712	164 978	171 081	Операции с недвижимым имуществом
Кәсіби, ғылыми және техникалық қызмет	143 183	136 882	135 596	131 416	139 083	Профессиональная, научная и техническая деятельность
Әкімшілік және қосалқы қызмет көрсету саласындағы қызмет	138 888	143 635	145 177	156 529	163 771	Деятельность в области административного и вспомогательного обслуживания
Білім беру	50 632	64 197	76 951	84 902	99 160	Образование
Денсаулық сақтау және әлеуметтік қызметтер	48 028	52 607	57 666	60 520	65 524	Здравоохранение и социальные услуги
Өнер, ойын-сауық және демалыс	49 773	51 666	49 761	30 675	30 627	Искусство, развлечения и отдых
Өзге де қызметтер түрлерін ұсыну	221 269	225 020	229 130	252 111	285 943	Предоставление прочих видов услуг
Шағын кәсіпкерлік кәсіпорындары						
Предприятия малого предпринимательства						
Барлығы	1 185 186	1 249 269	1 301 826	1 351 882	1 408 192	Всего
Ауыл, орман және балық шаруашылығы	58 264	59 422	61 347	64 659	75 113	Сельское, лесное и рыбное хозяйство
Өнеркәсіп	163 945	159 906	175 681	180 133	180 246	Промышленность
кен өндіру өнеркәсібі және карьерлерді қазу	18 188	15 745	18 971	22 107	22 121	горнодобывающая промышленность и разработка карьеров
өңдеу өнеркәсібі	121 639	119 989	131 115	137 992	139 216	обрабатывающая промышленность
электрмен жабдықтау, газ, бу беру және ауа баптау	7 824	7 372	7 693	8 093	7 895	электроснабжение, подача газа, пара и воздушное кондиционирование
сүмен жабдықтау; кәріз жүйесі, қалдықтардың жиналуын және таратылуын бақылау	16 294	16 800	17 902	11 941	11 014	водоснабжение; канализационная система, контроль над сбором и распределением отходов
Құрылыс	197 018	211 128	199 455	205 432	206 655	Строительство

Жалғасы

Продолжение

	2015	2016	2017	2018	2019	
Көтерме және бөлшек сауда; автомобильдерді және мотоциклдерді жөндеу	268 302	286 622	306 835	328 799	348 169	Оптовая и розничная торговля; ремонт автомобилей и мотоциклов
Көлік және қоймалау	66 010	64 883	66 707	78 486	69 568	Транспорт и складирование
Тұру және тамақтану бойынша қызметтер	28 194	31 082	34 665	47 701	45 220	Услуги по проживанию и питанию
Ақпарат және байланыс	29 997	32 580	32 464	39 387	39 890	Информация и связь
Қаржы және сақтандыру қызметі	18 452	18 734	19 703	22 338	22 253	Финансовая и страховая деятельность
Жылжымайтын мүлікпен жасалатын операциялар	65 921	69 016	67 476	51 319	56 277	Операции с недвижимым имуществом
Кәсіби, ғылыми және техникалық қызмет	96 878	93 896	92 205	88 250	93 333	Профессиональная, научная и техническая деятельность
Әкімшілік және қосалқы қызмет көрсету саласындағы қызмет	74 732	83 457	84 200	95 398	102 039	Деятельность в области административного и вспомогательного обслуживания
Білім беру	34 147	45 116	56 248	63 369	73 053	Образование
Денсаулық сақтау және әлеуметтік қызметтер	25 870	28 858	32 892	34 226	37 304	Здравоохранение и социальные услуги
Өнер, ойын-сауық және демалыс	34 810	36 089	34 341	13 357	11 418	Искусство, развлечения и отдых
Өзге де қызметтер түрлерін ұсыну	22 646	28 480	37 607	39 028	47 654	Предоставление прочих видов услуг
Орта кәсіпкерлік кәсіпорындары						
Предприятия среднего предпринимательства						
Барлығы	351 779	352 954	361 393	364 888	364 865	Всего
Ауыл, орман және балық шаруашылығы	41 148	42 570	43 381	44 757	43 136	Сельское, лесное и рыбное хозяйство
Өнеркәсіп	88 733	93 838	91 440	101 828	95 258	Промышленность
кен өндіру өнеркәсібі және карьерлерді қазу	11 064	12 321	10 575	11 477	11 130	горнодобывающая промышленность и разработка карьеров
өңдеу өнеркәсібі	67 032	70 522	69 837	74 562	72 419	обрабатывающая промышленность
электрмен жабдықтау, газ, бу беру және ауа баптау	5 623	5 267	5 560	9 557	6 001	электроснабжение, подача газа, пара и воздушное кондиционирование
сүмен жабдықтау; кәріз жүйесі, қалдықтардың жиналуын және таратылуын бақылау	5 014	5 728	5 468	6 232	5 708	водоснабжение; канализационная система, контроль над сбором и распределением отходов
Құрылыс	52 639	51 223	51 861	50 807	51 504	Строительство
Көтерме және бөлшек сауда; автомобильдерді және мотоциклдерді жөндеу	45 896	44 153	46 381	45 455	50 280	Оптовая и розничная торговля; ремонт автомобилей и мотоциклов
Көлік және қоймалау	22 487	24 681	25 295	23 999	23 032	Транспорт и складирование

	2015	2016	2017	2018	2019	
Тұру және тамақтану бойынша қызметтер	11 899	12 062	12 926	10 077	12 328	Услуги по проживанию и питанию
Ақпарат және байланыс	8 622	6 992	6 083	6 614	7 417	Информация и связь
Қаржы және сақтандыру қызметі	1 572	817	978	1 303	1 804	Финансовая и страховая деятельность
Жылжымайтын мүлікпен жасалатын операциялар	7 183	8 264	7 412	7 521	9 139	Операции с недвижимым имуществом
Кәсіби, ғылыми және техникалық қызмет	19 273	17 147	19 182	18 031	17 060	Профессиональная, научная и техническая деятельность
Әкімшілік және қосалқы қызмет көрсету саласындағы қызмет	26 046	23 773	27 191	25 731	23 322	Деятельность в области административного и вспомогательного обслуживания
Денсаулық сақтау және әлеуметтік қызметтер	5 812	6 203	6 469	5 112	5 772	Образование
Өнер, ойын-сауық және демалыс	12 683	13 809	14 838	15 968	16 917	Здравоохранение и социальные услуги
Өнер, ойын-сауық және демалыс	4 766	4 799	4 538	5 288	5 486	Искусство, развлечения и отдых
Өзге де қызметтер түрлерін ұсыну	3 020	2 623	3 418	2 397	2 410	Предоставление прочих видов услуг
Дара кәсіпкерлер						
Индивидуальные предприниматели						
Барлығы	1 360 338	1 288 167	1 240 876	1 315 162	1 378 884	Всего
Ауыл, орман және балық шаруашылығы	26 124	25 134	28 549	27 302	32 309	Сельское, лесное и рыбное хозяйство
Өнеркәсіп	54 651	54 719	54 188	58 689	64 202	Промышленность
кен өндіру өнеркәсібі және карьерлерді қазу	176	162	221	307	406	горнодобывающая промышленность и разработка карьеров
өңдеу өнеркәсібі	52 768	52 703	51 885	55 769	60 873	обрабатывающая промышленность
электрмен жабдықтау, газ, бу беру және ауа баптау	519	532	601	677	759	электроснабжение, подача газа, пара и воздушное
сүмен жабдықтау; кәріз жүйесі, қалдықтардың жиналуын және таратылуын бақылау	1 188	1 322	1 481	1 936	2 164	кондиционирование водоснабжение; канализационная система, контроль над сбором и распределением отходов
Құрылыс	31 077	31 451	32 376	36 331	41 376	Строительство
Көтерме және бөлшек сауда; автомобильдерді және мотоциклдерді жөндеу	671 049	612 244	574 592	600 029	597 993	Оптовая и розничная торговля; ремонт автомобилей и мотоциклов
Көлік және қоймалау	107 236	99 951	87 856	94 513	96 790	Транспорт и складирование
Тұру және тамақтану бойынша қызметтер	68 318	64 871	65 635	67 618	76 060	Услуги по проживанию и питанию
Ақпарат және байланыс	14 467	14 155	13 294	14 020	15 462	Информация и связь
Қаржы және сақтандыру қызметі	570	456	410	524	687	Финансовая и страховая деятельность

Жалғасы						Продолжение
	2015	2016	2017	2018	2019	
Жылжымайтын мүлікпен жасалатын операциялар	95 756	95 429	102 824	106 138	105 665	Операции с недвижимым имуществом
Кәсіби, ғылыми және техникалық қызмет	27 032	25 839	24 209	25 135	28 690	Профессиональная, научная и техническая деятельность
Әкімшілік және қосалқы қызмет көрсету саласындағы қызмет	38 110	36 405	33 786	35 400	38 410	Деятельность в области административного и вспомогательного обслуживания
Білім беру	10 673	12 878	14 234	16 421	20 335	Образование
Денсаулық сақтау және әлеуметтік қызметтер	9 475	9 940	9 936	10 326	11 303	Здравоохранение и социальные услуги
Өнер, ойын-сауық және демалыс	10 197	10 778	10 882	12 030	13 723	Искусство, развлечения и отдых
Өзге де қызметтер түрлерін ұсыну	195 603	193 917	188 105	210 686	235 879	Предоставление прочих видов услуг
Шаруа немесе фермер қожалықтары						
Крестьянские или фермерские хозяйства						
Барлығы	286 541	276 401	286 038	280 525	296 786	Всего

2.6 ШОК барлық субъектілерінің өнім шығарылымы

Выпуск продукции всеми субъектами МСП

млн. теңге						млн. тенге
	2015	2016	2017	2018	2019	
Барлығы						
Всего						
Қазақстан Республикасы	15 699 405	19 609 010	23 241 125	26 473 049	32 386 960	
Ақмола	481 256	587 262	653 408	785 649	820 938	
Ақтөбе	636 782	660 197	757 393	894 930	960 216	
Алматы	854 769	976 529	1 142 516	1 367 731	1 589 167	
Атырау	869 820	967 674	1 647 391	2 385 604	3 177 603	
Батыс Қазақстан	1 006 829	1 281 766	1 448 044	1 510 142	1 628 569	
Жамбыл	337 936	381 622	431 073	479 542	520 445	
Қарағанды	717 269	820 338	1 031 609	1 333 266	1 436 327	
Қостанай	482 159	573 086	764 732	908 634	1 202 082	
Қызылорда	236 518	266 435	325 868	380 617	435 276	
Маңғыстау	640 770	878 499	784 844	943 258	1 209 395	
Оңтүстік Қазақстан	848 239	1 035 100	1 160 075	-	-	
Павлодар	611 951	524 121	745 522	745 716	898 494	
Солтүстік Қазақстан	334 893	374 662	490 388	570 829	647 121	
Түркістан	-	-	-	532 055	746 861	
Шығыс Қазақстан	615 114	826 040	900 219	1 037 218	1 262 375	
Нұр-Сұлтан қаласы	3 359 227	4 297 809	4 888 936	4 886 210	6 460 201	
Алматы қаласы	3 665 823	5 157 870	6 069 107	6 870 957	8 333 733	
Шымкент қаласы	-	-	-	840 691	1 058 157	
Шағын кәсіпкерлік кәсіпорындары						
Предприятия малого предпринимательства						
Қазақстан Республикасы	10 200 061	13 568 530	16 488 047	18 272 335	22 947 233	
Ақмола	261 622	354 339	401 467	483 142	543 085	
Ақтөбе	395 200	447 258	484 602	596 373	594 038	

	2015	2016	2017	2018	2019
Алматы	393 891	429 314	569 178	707 125	787 345
Атырау	644 305	680 531	1 272 190	1 922 601	2 844 956
Батыс Қазақстан	791 143	999 504	1 110 862	1 170 970	1 181 312
Жамбыл	161 065	172 454	198 857	206 792	227 203
Қарағанды	419 748	507 224	642 738	867 485	921 112
Қостанай	244 159	297 354	431 419	523 445	764 361
Қызылорда	144 943	150 383	195 730	225 667	248 061
Маңғыстау	454 141	621 320	551 278	657 692	649 152
Оңтүстік Қазақстан	461 808	585 247	650 572	-	-
Павлодар	417 374	318 624	469 054	420 364	517 300
Солтүстік Қазақстан	151 040	175 374	239 235	295 606	355 086
Түркістан	-	-	-	224 647	335 676
Шығыс Қазақстан	267 752	440 045	471 644	535 985	682 738
Нұр-Сұлтан қаласы	2 617 572	3 537 812	4 044 131	3 695 943	5 077 895
Алматы қаласы	2 374 298	3 851 747	4 755 090	5 211 488	6 514 639
Шымкент қаласы	-	-	-	527 010	703 274

Орта кәсіпкерлік кәсіпорындары
Предприятия среднего предпринимательства

Қазақстан Республикасы	3 076 564	3 484 992	4 045 875	5 118 377	5 929 183
Ақмола	101 337	140 929	147 845	183 878	154 041
Ақтөбе	149 496	116 710	160 967	163 866	208 569
Алматы	182 456	238 870	252 976	275 001	330 457
Атырау	122 426	186 605	266 271	353 494	219 398
Батыс Қазақстан	99 925	140 722	183 970	212 092	305 374
Жамбыл	50 675	67 843	77 078	98 408	84 021
Қарағанды	129 226	147 629	195 731	246 617	248 217
Қостанай	110 029	145 575	178 554	205 608	239 696
Қызылорда	45 617	68 362	70 414	99 058	120 692
Маңғыстау	124 952	178 370	153 099	195 065	464 842
Оңтүстік Қазақстан	134 128	165 552	204 459	-	-
Павлодар	91 534	98 775	132 697	175 249	227 238
Солтүстік Қазақстан	87 205	103 567	120 295	144 088	131 021
Түркістан	-	-	-	59 816	102 400
Шығыс Қазақстан	153 381	176 244	190 177	220 094	256 608
Нұр-Сұлтан қаласы	543 972	569 361	665 897	980 789	1 155 431
Алматы қаласы	950 205	939 878	1 045 445	1 303 023	1 442 802
Шымкент қаласы	-	-	-	202 231	238 376

Дара кәсіпкерлер
Индивидуальные предприниматели

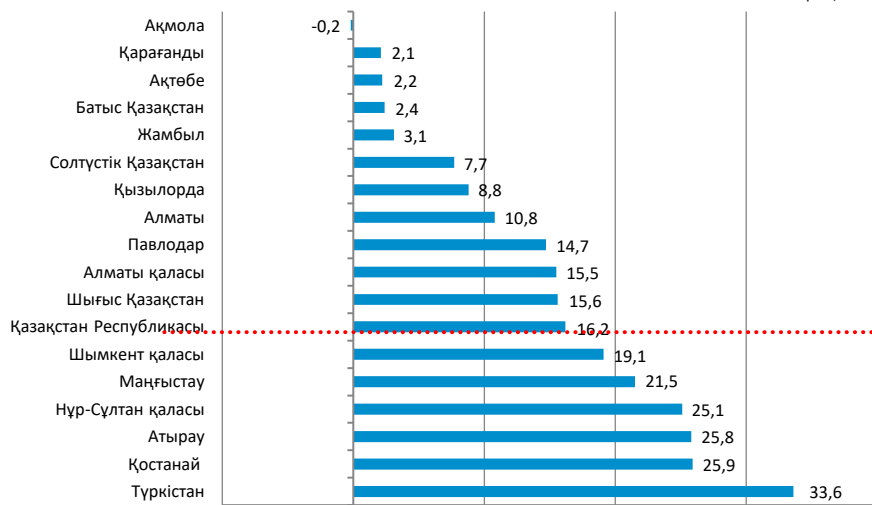
Қазақстан Республикасы	1 518 237	1 511 733	1 554 704	1 764 985	1 902 754
Ақмола	77 403	52 749	57 856	71 487	72 478
Ақтөбе	55 162	52 778	62 703	73 554	85 819
Алматы	92 864	97 495	97 880	105 481	111 174
Атырау	87 966	85 532	93 547	92 219	92 107
Батыс Қазақстан	83 309	93 454	101 299	79 811	78 813
Жамбыл	39 447	38 067	47 152	50 653	51 706
Қарағанды	101 887	83 900	99 781	114 851	134 697
Қостанай	64 811	65 924	72 786	88 046	98 217
Қызылорда	30 437	31 497	39 479	35 377	36 004
Маңғыстау	57 662	74 356	74 982	84 296	86 825

Жалғасы	Продолжение				
	2015	2016	2017	2018	2019
Оңтүстік Қазақстан	107 552	118 532	141 641	-	-
Павлодар	51 238	48 304	74 031	74 533	79 493
Солтүстік Қазақстан	42 366	34 874	57 042	51 665	58 704
Түркістан	-	-	-	53 545	77 720
Шығыс Қазақстан	87 204	77 451	87 076	114 758	122 229
Нұр-Сұлтан қаласы	197 655	190 609	178 879	209 453	226 847
Алматы қаласы	341 274	366 211	268 570	356 441	376 291
Шымкент қаласы	-	-	-	108 815	113 630
Шаруа немесе фермер қожалықтары					
Крестьянские или фермерские хозяйства					
Қазақстан Республикасы	904 543	1 043 755	1 152 499	1 317 352	1 607 790
Ақмола	40 894	39 245	46 240	47 142	51 334
Ақтөбе	36 924	43 451	49 121	61 137	71 790
Алматы	185 558	210 850	222 482	280 124	360 191
Атырау	15 123	15 006	15 383	17 290	21 142
Батыс Қазақстан	32 452	48 086	51 913	47 269	63 070
Жамбыл	86 749	103 258	107 986	123 689	157 515
Қарағанды	66 408	81 585	93 359	104 313	132 301
Қостанай	63 160	64 233	81 973	91 535	99 808
Қызылорда	15 521	16 193	20 245	20 515	30 519
Маңғыстау	4 015	4 453	5 485	6 205	8 576
Оңтүстік Қазақстан	144 751	165 769	163 403	-	-
Павлодар	51 805	58 418	69 740	75 570	74 463
Солтүстік Қазақстан	54 282	60 847	73 816	79 470	102 310
Түркістан	-	-	-	194 047	231 065
Шығыс Қазақстан	106 777	132 300	151 322	166 381	200 800
Нұр-Сұлтан қаласы	28	27	29	25	28
Алматы қаласы	96	34	2	5	1
Шымкент қаласы	-	-	-	2 635	2 877

**2019 жылы ШОК барлық субъектілерінің өнім шығаруының төмендеуі (өсуі)
Снижение (увеличение) выпуска продукции всеми субъектами МСП в 2019 году**

пайызбен

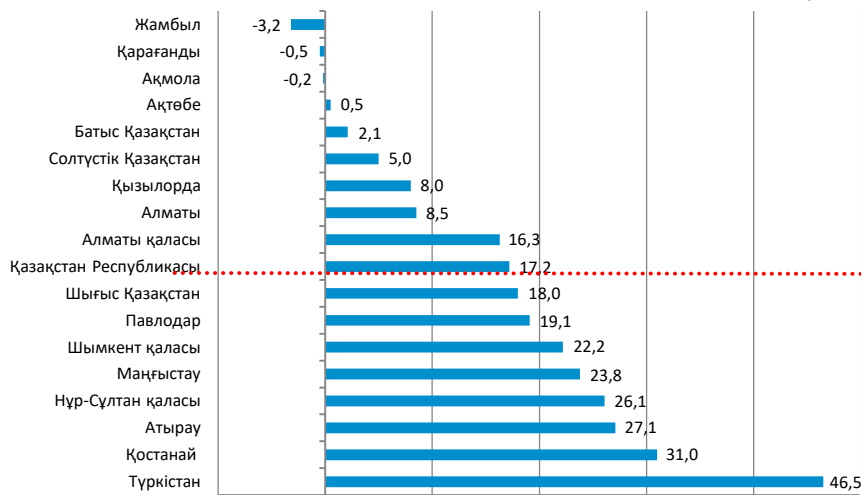
в процентах



**2019 жылы заңды тұлғалардың өнім шығаруының төмендеуі (өсуі)
Снижение (увеличение) выпуска продукции юридическими лицами в 2019 году**

пайызбен

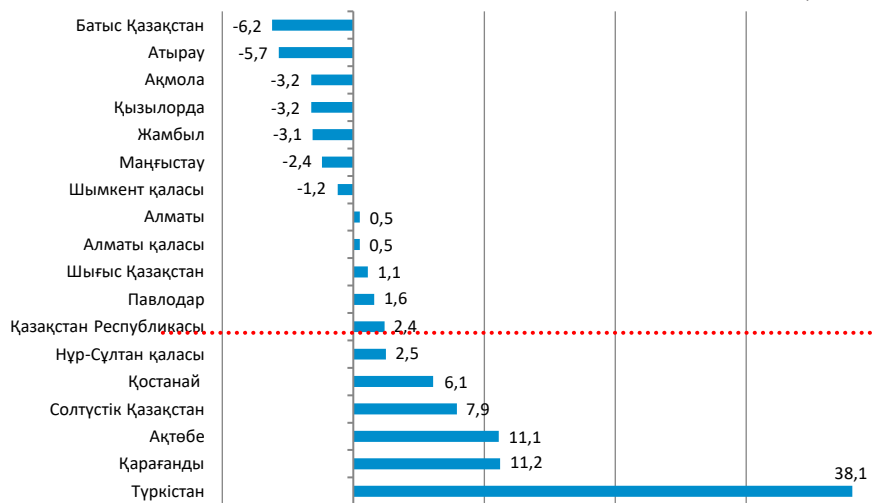
в процентах



**2019 жылы дара кәсіпкерлердің өнім шығаруының төмендеуі (өсуі)
Снижение (увеличение) выпуска продукции индивидуальными
предпринимателями в 2019 году**

пайызбен

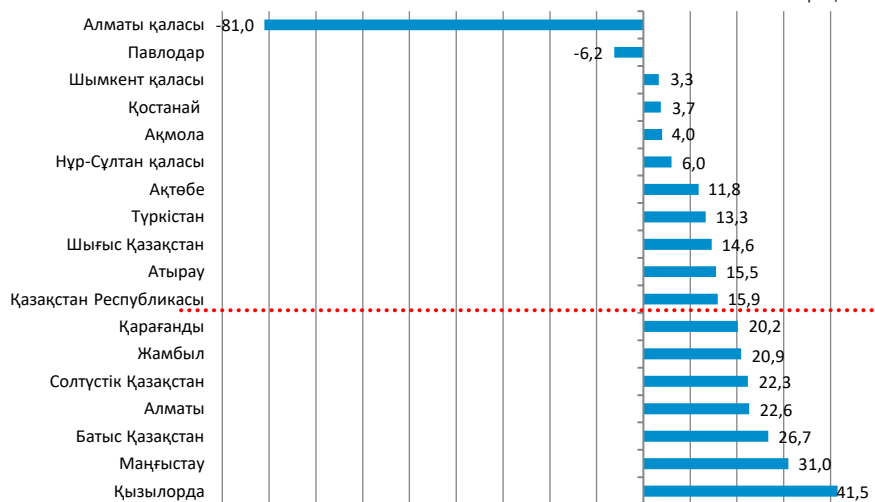
в процентах



**2019 жылы ШФҚ өнім шығаруының төмендеуі (өсуі)
Снижение (увеличение) выпуска продукции КФХ в 2019 году**

пайызбен

в процентах



2.7 Экономикалық қызмет түрлері бойынша ШОК барлық субъектілерінің өнім шығарылымы

Выпуск продукции всеми субъектами МСП по видам экономической деятельности

млн. теңге

млн. тенге

	2015	2016	2017	2018	2019	
	Барлығы Всего					
Барлығы	15 699 405	19 609 010	23 241 125	26 473 049	32 386 960	Всего
Ауыл, орман және балық шаруашылығы	1 298 194	1 540 413	1 822 652	2 057 209	2 510 170	Сельское, лесное и рыб-ное хозяйство
Өнеркәсіп	3 128 662	4 305 235	4 713 248	5 687 301	6 453 733	Промышленность
кен өндіру өнеркәсібі және карьерлерді қазу	1 193 664	1 418 308	1 570 434	1 996 328	1 868 248	горнодобывающая промышленность и разработка карьеров
өңдеу өнеркәсібі электрмен жабдықтау, газ, бу беру және ауа баптау	1 675 776	2 533 452	2 706 976	3 122 411	3 997 942	обрабатывающая промышленность
сүмен жабдықтау; кәріз жүйесі, қалдықтардың жиналуын және таратылуын бақылау	189 439	235 860	305 076	435 909	470 546	электроснабжение, подача газа, пара и воздушное кондиционирование
Құрылыс	69 783	117 615	130 762	132 653	116 997	водоснабжение; кана-лизационная система, контроль над сбором и распределением отходов
Көтерме және бөлшек сауда; автомобильдерді және мотоциклдерді жөндеу	3 033 443	3 990 829	3 963 633	3 979 704	5 239 904	Строительство
Көлік және қоймалау	877 433	1 197 500	1 382 556	1 889 272	2 403 440	Оптовая и розничная торговля; ремонт автомо-билей и мотоциклов
Тұру және тамақтану бойынша қызметтер	228 437	299 544	361 382	378 519	446 684	Транспорт и складиро-вание
Ақпарат және байланыс	326 353	456 810	562 298	859 837	903 811	Услуги по проживанию и питанию
Қаржы және сақтандыру қызметі	285 895	182 241	461 536	274 764	289 505	Информация и связь
Жылжымайтын мүлікпен жасалатын операциялар	701 240	850 598	840 952	863 098	1 232 848	Финансовая и страховая деятельность
Кәсіби, ғылыми және техникалық қызмет	1 116 794	1 430 320	1 863 875	1 819 601	2 213 320	Операции с недвижимым имуществом
Әкімшілік және қосалқы қызмет көрсету саласындағы қызмет	484 710	688 600	713 699	755 149	825 348	Профессиональная, на-учная и техническая дея-тельность
Білім беру	102 703	128 955	165 506	188 216	244 568	Деятельность в области административного и вспомогательного обслу-живания
Денсаулық сақтау және әлеуметтік қызметтер	108 286	139 552	170 266	213 157	250 139	Образование
						Здравоохранение и со-циальные услуги

Жалғасы

Продолжение

	2015	2016	2017	2018	2019	
Өнер, ойын-сауық және демалыс	116 595	125 925	179 717	150 693	166 810	Искусство, развлечения и отдых
Өзге де қызметтер түрлерін ұсыну	307 601	379 529	539 955	759 201	835 089	Предоставление прочих видов услуг
Шағын кәсіпкерлік кәсіпорындары						
Предприятия малого предпринимательства						
Барлығы	10 200 061	13 568 530	16 488 047	18 272 335	22 947 233	Всего
Ауыл, орман және балық шаруашылығы	212 663	277 864	403 215	428 131	564 440	Сельское, лесное и рыбное хозяйство
Өнеркәсіп кен өндіру өнеркәсібі және карьерлерді қазу	2 169 512	2 847 500	3 254 999	3 888 946	4 676 025	Промышленность горнодобывающая промышленность и разработка карьеров
өңдеу өнеркәсібі электрмен жабдықтау, газ, бу беру және ауа баптау	1 037 642	1 248 946	1 373 640	1 669 728	1 627 083	обрабатывающая промышленность
сүмен жабдықтау; кәріз жүйесі, қалдықтардың жиналуын және таратылуын бақылау	1 001 094	1 389 151	1 602 220	1 815 407	2 591 965	промышленность электроснабжение, подача газа, пара и воздушное кондиционирование
Құрылыс	83 635	124 348	183 161	317 854	385 280	водоснабжение; канализационная система, контроль над сбором и распределением отходов
Көтерме және бөлшек сауда; автомобильдерді және мотоциклдерді жөндеу	47 141	85 055	95 978	85 957	71 697	Строительство
Көлік және қоймалау	2 490 572	3 355 698	3 247 832	3 270 314	4 307 051	Оптовая и розничная торговля; ремонт автомобилей и мотоциклов
Тұру және тамақтану бойынша қызметтер	2 234 422	2 933 544	4 257 805	4 771 721	6 256 986	Транспорт и складирование
Ақпарат және байланыс	580 650	845 847	889 994	1 162 811	1 318 287	Услуги по проживанию и питанию
Қаржы және сақтандыру қызметі	104 426	139 059	164 483	250 615	284 170	Информация и связь
Жылжымайтын мүлікпен жасалатын операциялар	243 220	356 959	472 806	755 348	803 781	Финансовая и страховая деятельность
Кәсіби, ғылыми және техникалық қызмет	153 738	174 436	448 466	263 745	234 968	Операции с недвижимым имуществом
Әкімшілік және қосалқы қызмет көрсету саласындағы қызмет	419 259	448 941	528 153	552 232	917 406	Профессиональная, научная и техническая деятельность
Білім беру	923 473	1 181 712	1 612 157	1 529 355	1 964 190	Деятельность в области административного и вспомогательного обслуживания
Денсаулық сақтау және әлеуметтік қызметтер	312 416	514 242	463 768	483 537	616 555	Образование
Өнер, ойын-сауық және демалыс	72 960	94 677	127 839	148 055	196 107	Здравоохранение и социальные услуги
	69 274	87 727	110 193	130 738	156 436	Искусство, развлечения и отдых
	82 973	83 680	130 156	104 222	90 484	

	2015	2016	2017	2018	2019	
Өзге де қызметтер түрлерін ұсыну	130 503	226 644	376 181	532 565	560 347	Предоставление прочих видов услуг
Орта кәсіпкерлік кәсіпорындары						
Предприятия среднего предпринимательства						
Барлығы	3 076 564	3 484 992	4 045 875	5 118 377	5 929 183	Всего
Ауыл, орман және балық шаруашылығы	178 393	216 725	264 353	294 074	321 117	Сельское, лесное и рыбное хозяйство
Өнеркәсіп	898 585	1 201 559	1 260 117	1 718 370	1 696 562	Промышленность
кен өндіру өнеркәсібі және карьерлерді қазу	155 251	168 628	195 985	325 509	240 387	горнодобывающая промышленность и разработка карьеров
өңдеу өнеркәсібі электрмен жабдықтау, газ, бу беру және ауа баптау	616 398	890 316	909 239	1 230 409	1 328 994	обрабатывающая промышленность, электроснабжение, подача газа, пара и воздушное кондиционирование
сүмен жабдықтау; кәріз жүйесі, қалдықтардың жиналуын және таратылуын бақылау	105 383	110 992	121 365	117 328	84 343	водоснабжение; канализационная система, контроль над сбором и распределением отходов
Құрылыс	21 553	31 623	33 528	45 124	42 838	Строительство
Көтерме және бөлшек сауда; автомобильдерді және мотоциклдерді жөндеу	503 369	603 873	677 799	656 914	877 516	Оптовая и розничная торговля; ремонт автомобилей и мотоциклов
Көлік және қоймалау	638 435	469 643	608 190	945 076	1 161 818	Транспорт и складирование
Тұру және тамақтану бойынша қызметтер	193 085	258 900	381 610	602 382	950 736	Услуги по проживанию и питанию
Ақпарат және байланыс	63 021	88 335	118 378	62 440	84 519	Информация и связь
Қаржы және сақтандыру қызметі	70 280	91 459	79 390	87 598	79 147	Финансовая и страховая деятельность
Жылжымайтын мүлікпен жасалатын операциялар	131 597	7 320	12 507	10 433	54 185	Операции с недвижимым имуществом
Кәсіби, ғылыми және техникалық қызмет	48 809	67 118	74 788	113 419	120 259	Профессиональная, научная и техническая деятельность
Әкімшілік және қосалқы қызмет көрсету саласындағы қызмет	160 438	225 706	226 997	259 943	214 999	Деятельность в области административного и вспомогательного обслуживания
Білім беру	96 986	127 187	195 830	206 372	142 414	Образование
Денсаулық сақтау және әлеуметтік қызметтер	24 657	30 172	31 309	31 247	36 877	Здравоохранение и социальные услуги
Өнер, ойын-сауық және демалыс	34 322	47 840	54 679	74 942	84 702	Искусство, развлечения и отдых
Өзге де қызметтер түрлерін ұсыну	24 535	36 228	42 303	36 732	63 859	Предоставление прочих видов услуг
	10 052	12 927	17 625	18 435	40 473	

Жалғасы

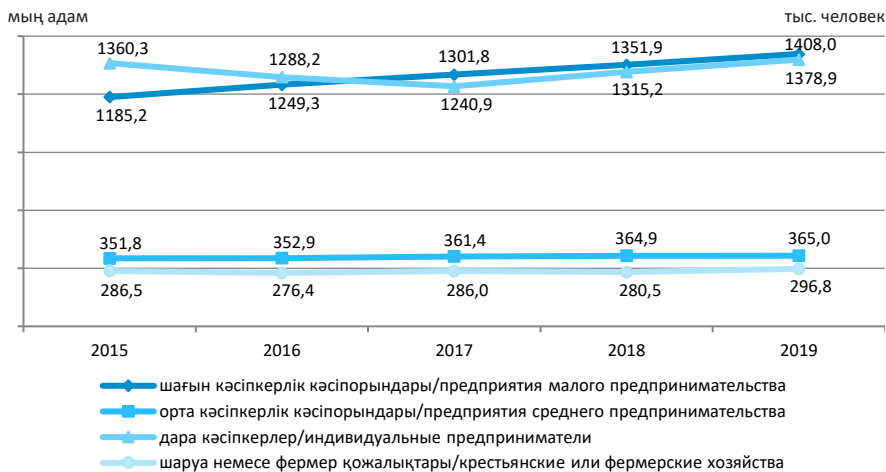
Продолжение

	2015	2016	2017	2018	2019	
Дара кәсіпкерлер						
Индивидуальные предприниматели						
Барлығы	1 518 237	1 511 733	1 554 704	1 764 985	1 902 754	Всего
Ауыл, орман және балық шаруашылығы	2 595	2 069	2 585	17 652	16 823	Сельское, лесное и рыб-ное хозяйство
Өнеркәсіп	60 565	256 176	198 132	79 985	81 146	Промышленность
кен өндіру өнеркәсібі және карьерлерді қазу	771	734	809	1 091	778	горнодобывающая промышленность и разработка карьеров
өңдеу өнеркәсібі электрмен жабдықтау, газ, бу беру және ауа баптау	58 284	253 985	195 517	76 595	76 983	обработка промышленность электроснабжение, подача газа, пара и воздушное кондицио-нирование
сүмен жабдықтау; кәріз жүйесі, қалдықтардың жиналуын және таратылуын бақылау	421	520	550	727	923	водоснабжение; кана-лизационная система, контроль над сбором и распределением отходов
Құрылыс	1 089	937	1 256	1 572	2 462	Строительство
Көтерме және бөлшек сауда; автомобильдерді және мотоциклдерді жөндеу	39 502	31 258	38 002	52 476	55 337	Оптовая и розничная торговля; ремонт автомо-билей и мотоциклов
Көлік және қоймалау	710 202	489 772	633 855	880 531	952 787	Транспорт и складиро-вание
Тұру және тамақтану бойынша қызметтер	103 698	92 753	110 952	124 079	134 417	Услуги по проживанию и питанию
Ақпарат және байланыс	60 990	72 150	78 521	65 464	77 995	Информация и связь
Қаржы және сақтандыру қызметі	12 853	8 392	10 102	16 891	20 883	Финансовая и страховая деятельность
Жылжымайтын мүлікпен жасалатын операциялар	560	485	563	586	352	Операции с недвижимым имуществом
Кәсіби, ғылыми және техникалық қызмет	233 172	334 539	238 011	197 447	195 183	Профессиональная, на-учная и техническая дея-тельность
Әкімшілік және қосалқы қызмет көрсету саласындағы қызмет	32 883	22 902	24 721	30 303	34 131	Деятельность в области административного и вспомо-гательного обслу-живания
Білім беру	75 308	47 171	54 101	65 240	66 379	Образование
Денсаулық сақтау және әлеуметтік қызметтер	5 086	4 106	6 358	8 914	11 584	Здравоохранение и со-циальные услуги
Өнер, ойын-сауық және демалыс	4 690	3 985	5 394	7 477	9 001	Искусство, развлечения и отдых
Өзге де қызметтер түрлерін ұсыну	9 087	6 017	7 258	9 739	12 467	Предоставление прочих видов услуг
Шаруа немесе фермер қожалықтары						
Крестьянские или фермерские хозяйства						
Барлығы	167 046	139 958	146 149	208 201	234 269	
Барлығы	904 543	1 043 755	1 152 499	1 317 352	1 607 790	Всего

Жұмыс істеп тұрған ШОК субъектілер санының даму серпіні Динамика количества действующих субъектов МСП



ШОК субъектілерінің жұмыспен қамтылғандар санының даму серпіні Динамика численности занятых субъектов МСП



Кәсіпорындар Предприятия

2.8 Тіркелген ШОК кәсіпорындарының саны Количество зарегистрированных предприятий МСП

бірлік	единиц				
	2015	2016	2017	2018	2019
Қазақстан Республикасы	300 643	323 470	351 984	372 781	385 998
Ақмола	8 450	9 129	9 815	10 341	10 584
Ақтөбе	11 882	12 927	14 004	14 889	15 358
Алматы	13 213	14 403	15 713	16 852	17 916
Атырау	8 446	8 967	9 758	10 600	10 885
Батыс Қазақстан	6 831	7 359	7 944	8 442	8 573
Жамбыл	7 076	7 771	8 569	9 309	9 527
Қарағанды	21 203	22 489	24 127	25 064	25 642
Қостанай	9 525	10 162	10 698	10 869	11 016
Қызылорда	6 337	6 778	7 338	7 640	7 729
Маңғыстау	10 640	11 074	11 934	12 922	13 739
Оңтүстік Қазақстан	24 740	26 384	28 974	-	-
Павлодар	9 965	10 823	11 886	12 837	13 387
Солтүстік Қазақстан	6 569	7 048	7 442	7 627	7 565
Түркістан	-	-	-	10 403	11 252
Шығыс Қазақстан	15 125	15 837	16 807	16 364	16 706
Нұр-Сұлтан қаласы	45 234	50 370	57 315	64 339	68 483
Алматы қаласы	95 407	101 949	109 660	114 845	116 704
Шымкент қаласы	-	-	-	19 438	20 932

2.9 Экономикалық қызмет түрлері бойынша тіркелген ШОК кәсіпорындарының саны Количество зарегистрированных предприятий МСП по видам экономической деятельности

бірлік	единиц				
	2015	2016	2017	2018	2019
Барлығы	300 643	323 470	351 984	372 781	385 998
Ауыл, орман және балық шаруашылығы	11 288	13 198	15 621	16 194	16 875
Өнеркәсіп	25 761	27 631	29 063	29 820	30 558
кен өндіру өнеркәсібі және карьерлерді қазу	2 872	3 216	3 457	3 721	3 988
өңдеу өнеркәсібі	20 293	21 513	22 426	22 681	22 944
электрмен жабдықтау, газ, бу беру және ауа баптау	962	1 076	1 187	1 322	1 420
					Сельское, лесное и рыбное хозяйство
					Промышленность
					горнодобывающая промышленность и разработка карьеров
					обрабатывающая промышленность
					электроснабжение, подача газа, пара и воздушное кондиционирование

	2015	2016	2017	2018	2019	
сүмен жабдықтау; кәріз жүйесі, қалдықтардың жиналуын және таратылуын бақылау	1 634	1 826	1 993	2 096	2 206	водоснабжение; канализационная система, контроль над сбором и распределением отходов
Құрылыс	50 810	53 134	55 971	58 017	58 874	Строительство
Көтерме және бөлшек сауда; автомобильдерді және мотоциклдерді жөндеу	106 416	112 283	122 436	129 563	131 162	Оптовая и розничная торговля; ремонт автомобилей и мотоциклов
Көлік және қоймалау	13 179	14 079	14 997	15 931	16 630	Транспорт и складирование
Тұру және тамақтану бойынша қызметтер	4 535	5 049	5 775	6 509	7 300	Услуги по проживанию и питанию
Ақпарат және байланыс	8 357	9 178	9 964	10 712	11 361	Информация и связь
Қаржы және сақтандыру қызметі	9 065	9 508	9 739	9 662	9 578	Финансовая и страховая деятельность
Жылжымайтын мүлікпен жасалатын операциялар	9 765	10 361	10 982	11 520	12 182	Операции с недвижимым имуществом
Кәсіби, ғылыми және техникалық қызмет	25 052	26 320	27 728	28 525	29 010	Профессиональная, научная и техническая деятельность
Әкімшілік және қосалқы қызмет көрсету саласындағы қызмет	14 081	15 219	16 423	17 532	18 695	Деятельность в области административного и вспомогательного обслуживания
Білім беру	5 194	6 385	7 762	9 242	10 579	Образование
Денсаулық сақтау және әлеуметтік қызметтер	3 724	4 131	4 573	5 041	5 534	Здравоохранение и социальные услуги
Өнер, ойын-сауық және демалыс	2 507	2 846	3 290	3 629	3 911	Искусство, развлечения и отдых
Өзге де қызметтер түрлерін ұсыну	10 909	14 148	17 660	20 884	23 749	Предоставление прочих видов услуг

2.10 Тіркелген ШОК кәсіпорындарының құрылымы

Структура зарегистрированных предприятий МСП

пайызбен

в процентах

	2015	2016	2017	2018	2019
Қазақстан Республикасы	100,0	100,0	100,0	100,0	100,0
Ақмола	2,8	2,8	2,8	2,8	2,7
Ақтөбе	4,0	4,0	4,0	4,0	4,0
Алматы	4,4	4,5	4,5	4,5	4,6
Атырау	2,8	2,8	2,8	2,8	2,8
Батыс Қазақстан	2,3	2,3	2,3	2,3	2,2
Жамбыл	2,4	2,4	2,4	2,5	2,5
Қарағанды	7,1	6,9	6,8	6,7	6,7
Қостанай	3,2	3,1	3,0	2,9	2,9
Қызылорда	2,1	2,1	2,1	2,0	2,0
Маңғыстау	3,5	3,4	3,4	3,5	3,6
Оңтүстік Қазақстан	8,2	8,2	8,2	-	-
Павлодар	3,3	3,3	3,4	3,4	3,5
Солтүстік Қазақстан	2,2	2,2	2,1	2,1	2,0

Жалғасы	Продолжение				
	2015	2016	2017	2018	2019
Түркістан	-	-	-	2,8	2,9
Шығыс Қазақстан	5,0	4,9	4,8	4,4	4,3
Нұр-Сұлтан қаласы	15,0	15,6	16,3	17,3	17,7
Алматы қаласы	31,7	31,5	31,1	30,8	30,2
Шымкент қаласы	-	-	-	5,2	5,4

**2.11 Экономикалық қызмет түрлері бойынша тіркелген ШОК
кәсіпорындарының құрылымы
Структура зарегистрированных предприятий МСП
по видам экономической деятельности**

пайызбен	в процентах				
	2015	2016	2017	2018	2019
Барлығы	100,0	100,0	100,0	100,0	100,0
Ауыл, орман және балық шаруашылығы	3,8	4,1	4,4	4,3	4,4
Өнеркәсіп	8,6	8,5	8,3	8,0	7,9
кен өндіру өнеркәсібі және карьерлерді қазу	1,0	1,0	1,0	1,0	1,0
өңдеу өнеркәсібі	6,8	6,6	6,4	6,1	5,9
электрмен жабдықтау, газ, бу беру және ауа баптау	0,3	0,3	0,3	0,3	0,4
сүмен жабдықтау; кәріз жүйесі, қалдықтардың жиналуын және таратылуын бақылау	0,5	0,6	0,6	0,6	0,6
Құрылыс	16,9	16,4	15,9	15,6	15,3
Көтерме және бөлшек сауда; автомобильдерді және мотоциклдерді жөндеу	35,4	34,7	34,8	34,8	34,0
Көлік және қоймалау	4,4	4,4	4,3	4,3	4,3
Тұру және тамақтану бойынша қызметтер	1,5	1,6	1,6	1,7	1,9
Ақпарат және байланыс	2,8	2,8	2,8	2,9	2,9
Қаржы және сақтандыру қызметі	3,0	2,9	2,8	2,6	2,5
Жылжымайтын мүлікпен жасалатын операциялар	3,3	3,2	3,1	3,1	3,2
Кәсіби, ғылыми және техникалық қызмет	8,3	8,1	7,9	7,6	7,5
Әкімшілік және қосалқы қызмет көрсету	4,7	4,7	4,7	4,7	4,8
саласындағы қызмет	1,7	2,0	2,2	2,5	2,7
Білім беру	1,7	2,0	2,2	2,5	2,7
Денсаулық сақтау және әлеуметтік қызметтер	1,2	1,3	1,3	1,3	1,4

	2015	2016	2017	2018	2019	
Өнер, ойын-сауық және демалыс	0,8	0,9	0,9	1,0	1,0	Искусство, развлечения и отдых
Өзге де қызметтер түрлерін ұсыну	3,6	4,4	5,0	5,6	6,2	Предоставление прочих видов услуг

2.12 Жұмыс істеп тұрған ШОК кәсіпорындарының саны

Количество действующих предприятий МСП

бірлік	единиц				
	2015	2016	2017	2018	2019
Қазақстан Республикасы	178 576	192 348	211 360	233 945	260 867
Ақмола	4 953	5 843	6 551	7 188	7 817
Ақтөбе	7 164	8 380	9 133	9 961	10 909
Алматы	6 561	7 001	8 779	10 408	11 902
Атырау	6 044	5 434	6 119	7 151	7 897
Батыс Қазақстан	4 360	4 853	5 597	5 916	6 348
Жамбыл	3 952	4 321	5 282	5 970	6 567
Қарағанды	14 085	15 064	16 288	17 303	18 184
Қостанай	6 042	6 075	6 761	7 427	8 095
Қызылорда	4 510	4 629	4 887	5 253	5 596
Маңғыстау	6 017	6 549	7 498	8 414	9 042
Оңтүстік Қазақстан	12 786	14 081	16 686	-	-
Павлодар	6 845	7 660	8 583	9 309	10 103
Солтүстік Қазақстан	3 912	4 353	4 829	5 101	5 471
Түркістан	-	-	-	7 134	8 370
Шығыс Қазақстан	8 237	8 700	10 058	10 989	11 830
Нұр-Сұлтан қаласы	27 050	31 195	35 590	41 138	47 622
Алматы қаласы	56 058	58 210	58 719	62 985	70 767
Шымкент қаласы	-	-	-	12 298	14 347

2.13 Экономикалық қызмет түрлері бойынша жұмыс істеп тұрған ШОК

кәсіпорындарының саны

Количество действующих предприятий МСП по видам экономической деятельности

бірлік	единиц				
	2015	2016	2017	2018	2019
Барлығы	178 576	192 348	211 360	233 945	260 867
Ауыл, орман және балық шаруашылығы	6 624	8 544	11 099	11 862	12 823
Өнеркәсіп	16 386	17 551	18 693	19 263	20 970
кен өндіру өнеркәсібі және карьерлерді қазу	1 891	2 185	2 370	2 607	2 916
өңдеу өнеркәсібі	12 822	13 464	14 214	14 391	15 493
электрмен жабдықтау, газ, бу беру және ауа баптау	625	707	787	888	1 008
					Всего
					Сельское, лесное и рыбное хозяйство
					Промышленность
					горнодобывающая промышленность и разработка карьеров
					обрабатывающая промышленность
					электрообеспечение, подача газа, пара и воздушное кондиционирование

Жалғасы

Продолжение

	2015	2016	2017	2018	2019	
сүмен жабдықтау; кәріз жүйесі, қалдықтардың жиналуын және таратылуын бақылау	1 048	1 195	1 322	1 377	1 553	водоснабжение; канализационная система, контроль над сбором и распределением отходов
Құрылыс	31 436	31 327	32 432	34 990	38 148	Строительство
Көтерме және бөлшек сауда; автомобильдерді және мотоциклдерді жөндеу	54 673	57 265	64 806	74 285	82 873	Оптовая и розничная торговля; ремонт автомобилей и мотоциклов
Көлік және қоймалау	8 388	8 910	9 243	10 127	11 296	Транспорт и складирование
Тұру және тамақтану бойынша қызметтер	2 994	3 273	3 778	4 500	5 428	Услуги по проживанию и питанию
Ақпарат және байланыс	5 337	6 069	6 396	6 880	7 833	Информация и связь
Қаржы және сақтандыру қызметі	5 350	5 572	5 623	5 784	6 108	Финансовая и страховая деятельность
Жылжымайтын мүлікпен жасалатын операциялар	7 214	7 797	8 260	8 859	9 715	Операции с недвижимым имуществом
Кәсіби, ғылыми және техникалық қызмет	15 011	15 975	16 696	17 761	19 558	Профессиональная, научная и техническая деятельность
Әкімшілік және қосалқы қызмет көрсету						Деятельность в области административного и вспомогательного обслуживания
саласындағы қызмет	9 215	10 016	10 862	11 996	13 652	
Білім беру	3 813	4 783	5 991	7 381	8 753	Образование
Денсаулық сақтау және әлеуметтік қызметтер	2 695	3 007	3 389	3 854	4 455	Здравоохранение и социальные услуги
Өнер, ойын-сауық және демалыс	1 369	1 656	1 947	2 276	2 609	Искусство, развлечения и отдых
Өзге де қызметтер						Предоставление прочих видов услуг
түрлерін ұсыну	8 071	10 603	12 145	14 127	16 646	

2.14 Жұмыс істеп тұрған ШОК кәсіпорындарының құрылымы

Структура действующих предприятий МСП

пайызбен

в процентах

	2015	2016	2017	2018	2019
Қазақстан Республикасы	100,0	100,0	100,0	100,0	100,0
Ақмола	2,8	3,0	3,1	3,1	3,0
Ақтөбе	4,0	4,4	4,3	4,3	4,2
Алматы	3,7	3,6	4,2	4,4	4,6
Атырау	3,4	2,8	2,9	3,1	3,0
Батыс Қазақстан	2,4	2,5	2,6	2,5	2,4
Жамбыл	2,2	2,3	2,5	2,5	2,5
Қарағанды	7,9	7,8	7,7	7,4	7,0
Қостанай	3,4	3,2	3,2	3,2	3,1
Қызылорда	2,5	2,4	2,3	2,2	2,1
Маңғыстау	3,4	3,4	3,5	3,6	3,5
Оңтүстік Қазақстан	7,2	7,3	7,9	-	-
Павлодар	3,8	4,0	4,1	4,0	3,9
Солтүстік Қазақстан	2,2	2,3	2,3	2,2	2,1
Түркістан	-	-	-	3,0	3,2
Шығыс Қазақстан	4,6	4,5	4,8	4,7	4,5

Жалғасы	Продолжение				
	2015	2016	2017	2018	2019
Нұр-Сұлтан қаласы	15,1	16,2	16,8	17,6	18,3
Алматы қаласы	31,4	30,3	27,8	26,9	27,1
Шымкент қаласы	-	-	-	5,3	5,5

2.15 Экономикалық қызмет түрлері бойынша жұмыс істеп тұрған ШОК

кәсіпорындарының құрылымы

Структура действующих предприятий МСП по видам экономической деятельности

пайызбен	в процентах				
	2015	2016	2017	2018	2019
Барлығы	100,0	100,0	100,0	100,0	100,0
Ауыл, орман және балық шаруашылығы	3,7	4,4	5,3	5,1	4,9
Өнеркәсіп	9,2	9,1	8,8	8,2	8,0
кен өндіру өнеркәсібі және карьерлерді қазу	1,1	1,1	1,1	1,1	1,1
өңдеу өнеркәсібі	7,2	7,0	6,7	6,1	5,9
электрмен жабдықтау, газ, бу беру және ауа баптау	0,3	0,4	0,4	0,4	0,4
сүмен жабдықтау; кәріз жүйесі, қалдықтардың жиналуын және таратылуын бақылау	0,6	0,6	0,6	0,6	0,6
Құрылыс	17,6	16,3	15,4	15,0	14,6
Көтерме және бөлшек сауда; автомобильдерді және мотоциклдерді жөндеу	30,6	29,8	30,7	31,8	31,8
Көлік және қоймалау	4,7	4,6	4,4	4,3	4,3
Тұру және тамақтану бойынша қызметтер	1,7	1,7	1,8	1,9	2,1
Ақпарат және байланыс	3,0	3,2	3,0	2,9	3,0
Қаржы және сақтандыру қызметі	3,0	2,9	2,7	2,5	2,4
Жылжымайтын мүлікпен жасалатын операциялар	4,0	4,0	3,9	3,8	3,7
Кәсіби, ғылыми және техникалық қызмет	8,4	8,3	7,9	7,6	7,5
Әкімшілік және қосалқы қызмет көрсету саласындағы қызмет	5,2	5,2	5,1	5,1	5,2
Білім беру	2,1	2,5	2,8	3,2	3,4
Денсаулық сақтау және әлеуметтік қызметтер	1,5	1,6	1,6	1,6	1,7
Өнер, ойын-сауық және демалыс	0,8	0,9	0,9	1,0	1,0
Өзге де қызметтер түрлерін ұсыну	4,5	5,5	5,7	6,0	6,4

2.16 ШОК кәсіпорындарында жұмыспен қамтылғандар саны

Численность занятых на предприятиях МСП

адам	человек				
	2015	2016	2017	2018	2019
Қазақстан Республикасы	1 536 965	1 602 224	1 663 219	1 716 770	1 773 057
Ақмола	67 412	68 754	68 462	68 349	66 892
Ақтөбе	71 006	68 343	69 154	70 698	76 709
Алматы	81 867	85 243	88 007	92 734	96 049
Атырау	66 279	63 867	66 410	73 658	73 741
Батыс Қазақстан	44 843	45 290	53 454	52 454	55 879
Жамбыл	36 985	35 990	37 581	36 913	37 578
Қарағанды	111 953	110 888	120 765	124 685	128 079
Қостанай	71 990	71 391	77 752	80 106	80 011
Қызылорда	37 728	37 017	38 552	38 894	37 412
Маңғыстау	55 589	55 871	58 013	61 427	57 014
Оңтүстік Қазақстан	111 123	120 009	128 842	-	-
Павлодар	63 277	64 536	65 912	65 790	70 597
Солтүстік Қазақстан	54 343	56 412	56 837	58 446	59 997
Түркістан	-	-	-	51 369	54 275
Шығыс Қазақстан	93 752	93 779	98 440	96 766	99 360
Нұр-Сұлтан қаласы	170 456	207 982	215 567	240 477	252 107
Алматы қаласы	398 362	416 852	419 471	421 326	443 366
Шымкент қаласы	-	-	-	82 678	83 991

2.17 Экономикалық қызмет түрлері бойынша ШОК кәсіпорындарында жұмыспен қамтылғандар саны

Численность занятых на предприятиях МСП по видам экономической деятельности

адам						человек
	2015	2016	2017	2018	2019	
Барлығы	1 536 965	1 602 224	1 663 219	1 716 770	1 773 057	Всего
Ауыл, орман және балық шаруашылығы	99 412	101 992	104 728	109 416	118 249	Сельское, лесное и рыбное хозяйство
Өнеркәсіп	252 678	253 744	267 121	281 961	275 504	Промышленность
кен өндіру өнеркәсібі және карьерлерді қазу	29 252	28 066	29 546	33 584	33 251	горнодобывающая промышленность и разработка карьеров
өңдеу өнеркәсібі	188 671	190 511	200 952	212 554	211 635	обрабатывающая промышленность
электрмен жабдықтау, газ, бу беру және ауа баптау	13 447	12 639	13 253	17 650	13 896	электроснабжение, подача газа, пара и воздушное кондиционирование
сүмен жабдықтау; кәріз жүйесі, қалдықтардың жиналуын және таратылуын бақылау	21 308	22 528	23 370	18 173	16 722	водоснабжение; канализационная система, контроль над сбором и распределением отходов
Құрылыс	249 657	262 351	251 316	256 239	258 159	Строительство

	2015	2016	2017	2018	2019	
Көтерме және бөлшек сауда; автомобильдерді және мотоциклдерді жөндеу	314 198	330 775	353 216	374 254	398 449	Оптовая и розничная торговля; ремонт автомобилей и мотоциклов
Көлік және қоймалау	88 497	89 564	92 002	102 485	92 600	Транспорт и складирование
Тұру және тамақтану бойынша қызметтер	40 093	43 144	47 591	57 778	57 548	Услуги по проживанию и питанию
Ақпарат және байланыс	38 619	39 572	38 547	46 001	47 307	Информация и связь
Қаржы және сақтандыру қызметі	20 024	19 551	20 681	23 641	24 057	Финансовая и страховая деятельность
Жылжымайтын мүлікпен жасалатын операциялар	73 104	77 280	74 888	58 840	65 416	Операции с недвижимым имуществом
Кәсіби, ғылыми және техникалық қызмет	116 151	111 043	111 387	106 281	110 393	Профессиональная, научная и техническая деятельность
Әкімшілік және қосалқы қызмет көрсету саласындағы қызмет	100 778	107 230	111 391	121 129	125 361	Деятельность в области административного и вспомогательного обслуживания
Білім беру	39 959	51 319	62 717	68 481	78 825	Образование
Денсаулық сақтау және әлеуметтік қызметтер	38 553	42 667	47 730	50 194	54 221	Здравоохранение и социальные услуги
Өнер, ойын-сауық және демалыс	39 576	40 888	38 879	18 645	16 904	Искусство, развлечения и отдых
Өзге де қызметтер түрлерін ұсыну	25 666	31 104	41 025	41 425	50 064	Предоставление прочих видов услуг

2.18 ШОК кәсіпорындарында жұмыспен қамтылғандар құрылымы

Структура занятых на предприятиях МСП

пайызбен

в процентах

	2015	2016	2017	2018	2019
Қазақстан Республикасы	100,0	100,0	100,0	100,0	100,0
Ақмола	4,4	4,3	4,1	4,0	3,8
Ақтөбе	4,6	4,3	4,1	4,1	4,3
Алматы	5,3	5,3	5,3	5,4	5,4
Атырау	4,3	4,0	4,0	4,3	4,2
Батыс Қазақстан	2,9	2,8	3,2	3,1	3,2
Жамбыл	2,4	2,2	2,3	2,1	2,1
Қарағанды	7,3	6,9	7,3	7,3	7,2
Қостанай	4,7	4,5	4,7	4,7	4,5
Қызылорда	2,5	2,3	2,3	2,3	2,1
Маңғыстау	3,6	3,5	3,5	3,6	3,2
Оңтүстік Қазақстан	7,2	7,5	7,7	-	-
Павлодар	4,1	4,0	4,0	3,8	4,0
Солтүстік Қазақстан	3,6	3,5	3,4	3,4	3,4
Түркістан	-	-	-	3,0	3,1
Шығыс Қазақстан	6,1	5,9	5,9	5,6	5,6
Нұр-Сұлтан қаласы	11,1	13,0	13,0	14,0	14,2
Алматы қаласы	25,9	26,0	25,2	24,5	25,0
Шымкент қаласы	-	-	-	4,8	4,7

**2.19 Экономикалық қызмет түрлері бойынша ШОК кәсіпорындарында жұмыспен
қамтылғандар құрылымы**
Структура занятых на предприятиях МСП по видам экономической деятельности

пайызбен						в процентах
	2015	2016	2017	2018	2019	
Барлығы	100,0	100,0	100,0	100,0	100,0	Всего
Ауыл, орман және балық шаруашылығы	6,5	6,4	6,3	6,4	6,7	Сельское, лесное и рыбное хозяйство
Өнеркәсіп	16,5	15,8	16,1	16,4	15,5	Промышленность
кен өндіру өнеркәсібі және карьерлерді қазу	1,9	1,7	1,8	1,9	1,9	горнодобывающая промышленность и разработка карьеров
өңдеу өнеркәсібі	12,3	11,9	12,1	12,4	11,9	обрабатывающая промышленность
электрмен жабдықтау, газ, бу беру және ауа баптау	0,9	0,8	0,8	1,0	0,8	электроснабжение, подача газа, пара и воздушное кондиционирование
сүмен жабдықтау; кәріз жүйесі, қалдықтардың жиналуын және таратылуын бақылау	1,4	1,4	1,4	1,1	0,9	водоснабжение; канализационная система, контроль над сбором и распределением отходов
Құрылыс	16,2	16,4	15,1	14,9	14,5	Строительство
Көтерме және бөлшек сауда; автомобильдерді және мотоциклдерді жөндеу	20,4	20,6	21,2	21,8	22,5	Оптовая и розничная торговля; ремонт автомобилей и мотоциклов
Көлік және қоймалау	5,8	5,6	5,5	6,0	5,2	Транспорт и складирование
Тұру және тамақтану бойынша қызметтер	2,6	2,7	2,9	3,4	3,2	Услуги по проживанию и питанию
Ақпарат және байланыс	2,5	2,5	2,3	2,7	2,7	Информация и связь
Қаржы және сақтандыру қызметі	1,3	1,2	1,2	1,4	1,4	Финансовая и страховая деятельность
Жылжымайтын мүлікпен жасалатын операциялар	4,8	4,8	4,5	3,4	3,7	Операции с недвижимым имуществом
Кәсібі, ғылыми және техникалық қызмет	7,5	6,9	6,7	6,2	6,2	Профессиональная, научная и техническая деятельность
Әкімшілік және қосалқы қызмет көрсету саласындағы қызмет	6,5	6,7	6,7	7,0	7,1	Деятельность в области административного и вспомогательного обслуживания
Білім беру	2,6	3,2	3,8	4,0	4,4	Образование
Денсаулық сақтау және әлеуметтік қызметтер	2,5	2,7	2,9	2,9	3,1	Здравоохранение и социальные услуги
Өнер, ойын-сауық және демалыс	2,6	2,5	2,3	1,1	1,0	Искусство, развлечения и отдых
Өзге де қызметтер түрлерін ұсыну	1,7	2,0	2,5	2,4	2,8	Предоставление прочих видов услуг

2.20 ШОК кәсіпорындарының өнім шығарылымы

Выпуск продукции предприятиями МСП

млн. теңге	млн. тенге				
	2015	2016	2017	2018	2019
Қазақстан Республикасы	13 276 625	17 053 522	20 533 922	23 390 712	28 876 416
Ақмола	362 959	495 268	549 312	667 020	697 126
Ақтөбе	544 696	563 968	645 569	760 239	802 607
Алматы	576 347	668 184	822 154	982 126	1 117 802
Атырау	766 731	867 136	1 538 461	2 276 095	3 064 354
Батыс Қазақстан	891 068	1 140 226	1 294 832	1 383 062	1 486 686
Жамбыл	211 740	240 297	275 935	305 200	311 224
Қарағанды	548 974	654 853	838 469	1 114 102	1 169 329
Қостанай	354 188	442 929	609 973	729 053	1 004 057
Қызылорда	190 560	218 745	266 144	324 725	368 753
Маңғыстау	579 093	799 690	704 377	852 757	1 113 994
Оңтүстік Қазақстан	595 936	750 799	855 031	-	-
Павлодар	508 908	417 399	601 751	595 613	744 538
Солтүстік Қазақстан	238 245	278 941	359 530	439 694	486 107
Түркістан	-	-	-	284 463	438 076
Шығыс Қазақстан	421 133	616 289	661 821	756 079	939 346
Нұр-Сұлтан қаласы	3 161 544	4 107 173	4 710 028	4 676 732	6 233 326
Алматы қаласы	3 324 503	4 791 625	5 800 535	6 514 511	7 957 441
Шымкент қаласы	-	-	-	729 241	941 650

2.21 Экономикалық қызмет түрлері бойынша ШОК кәсіпорындарының өнім шығарылымы

Выпуск продукции предприятиями МСП по видам экономической деятельности

млн. теңге	млн. тенге				
	2015	2016	2017	2018	2019
Барлығы	13 276 625	17 053 522	20 533 922	23 390 712	28 876 416
Ауыл, орман және балық шаруашылығы	391 056	494 589	667 568	722 205	885 557
Өнеркәсіп	3 068 097	4 049 059	4 515 116	5 607 316	6 372 587
кен өндіру					
өнеркәсібі және					
карьерлерді қазу	1 192 893	1 417 574	1 569 625	1 995 237	1 867 470
өңдеу өнеркәсібі	1 617 492	2 279 467	2 511 459	3 045 816	3 920 959
электрмен					
жабдықтау, газ,					
бу беру және ауа					
баптау	189 018	235 340	304 526	435 182	469 623
сүмен жабдықтау;					
кәріз жүйесі,					
қалдықтардың					
жиналуын және					
таратылуын					
бақылау	68 694	116 678	129 506	131 081	114 535
Құрылыс	2 993 941	3 959 571	3 925 631	3 927 228	5 184 567

Жалғасы

Продолжение

	2015	2016	2017	2018	2019	
Көтерме және бөлшек сауда; автомо- бильдерді және мото- циклдерді жөндеу	2 872 857	3 403 187	4 865 995	5 716 797	7 418 804	Оптовая и розничная торговля; ремонт автомобилей и мотоциклов
Көлік және қоймалау	773 735	1 104 747	1 271 604	1 765 193	2 269 023	Транспорт и складирование
Тұру және тамақтану бойынша қызметтер	167 447	227 394	282 861	313 055	368 689	Услуги по проживанию и питанию
Ақпарат және байланыс	313 500	448 418	552 196	842 946	882 928	Информация и связь
Қаржы және сақтандыру қызметі	285 335	181 756	460 973	274 178	289 153	Финансовая и страховая деятельность
Жылжымайтын мүлікпен жасалатын операциялар	468 068	516 059	602 941	665 651	1 037 665	Операции с недвижимым имуществом
Кәсіби, ғылыми және техникалық қызмет	1 083 911	1 407 418	1 839 154	1 789 298	2 179 189	Профессиональная, научная и техническая деятельность
Әкімшілік және қосалқы қызмет көрсету саласындағы қызмет	409 402	641 429	659 598	689 909	758 969	Деятельность в области административного и вспомогательного обслуживания
Білім беру	97 617	124 849	159 148	179 302	232 984	Образование
Денсаулық сақтау және әлеуметтік қызметтер	103 596	135 567	164 872	205 680	241 138	Здравоохранение и социальные услуги
Өнер, ойын-сауық және демалыс	107 508	119 908	172 459	140 954	154 343	Искусство, развлечения и отдых
Өзге де қызметтер түрлерін ұсыну	140 555	239 571	393 806	551 000	600 820	Предоставление прочих видов услуг

2.22 ШОК кәсіпорындарының өнім шығарылымының құрылымы

Структура выпуска продукции предприятиями МСП

пайызбен

в процентах

	2015	2016	2017	2018	2019
Қазақстан Республикасы	100,0	100,0	100,0	100,0	100,0
Ақмола	2,7	2,9	2,7	2,9	2,4
Ақтөбе	4,1	3,3	3,1	3,3	2,8
Алматы	4,3	3,9	4,0	4,2	3,9
Атырау	5,8	5,1	7,5	9,7	10,6
Батыс Қазақстан	6,7	6,7	6,3	5,9	5,1
Жамбыл	1,6	1,4	1,3	1,3	1,1
Қарағанды	4,1	3,8	4,1	4,8	4,0
Қостанай	2,7	2,6	3,0	3,1	3,5
Қызылорда	1,5	1,3	1,3	1,4	1,3
Маңғыстау	4,4	4,7	3,4	3,6	3,8
Оңтүстік Қазақстан	4,5	4,4	4,2	-	-
Павлодар	3,8	2,5	2,9	2,5	2,6
Солтүстік Қазақстан	1,8	1,6	1,8	1,9	1,7
Түркістан	-	-	-	1,2	1,5
Шығыс Қазақстан	3,2	3,6	3,2	3,2	3,2

	2015	2016	2017	2018	2019
Нұр-Сұлтан қаласы	23,8	24,1	22,9	20,0	21,6
Алматы қаласы	25,0	28,1	28,3	27,9	27,6
Шымкент қаласы	-	-	-	3,1	3,3

2.23 Экономикалық қызмет түрлері бойынша ШОК кәсіпорындарының өнім шығарылымының құрылымы

Структура выпуска продукции предприятиями МСП по видам экономической деятельности

пайызбен

в процентах

	2015	2016	2017	2018	2019	
Барлығы	100,0	100,0	100,0	100,0	100,0	Всего
Ауыл, орман және балық шаруашылығы	2,9	2,9	3,3	3,1	3,1	Сельское, лесное и рыбное хозяйство
Өнеркәсіп	23,1	23,8	21,9	24,0	22,0	Промышленность
кен өндіру өнеркәсібі және карьерлерді қазу	9,0	8,3	7,6	8,5	6,5	горнодобывающая промышленность и разработка карьеров
өңдеу өнеркәсібі	12,2	13,4	12,2	13,0	13,5	обрабатывающая промышленность
электрмен жабдықтау, газ, бу беру және ауа баптау	1,4	1,4	1,5	1,9	1,6	электроснабжение, подача газа, пара и воздушное кондиционирование
сүмен жабдықтау; кәріз жүйесі, қалдықтардың жиналуын және таратылуын бақылау	0,5	0,7	0,6	0,6	0,4	водоснабжение; канализационная система, контроль над сбором и распределением отходов
Құрылыс	22,6	23,2	19,1	16,8	18,0	Строительство
Көтерме және бөлшек сауда; автомобильдерді және мотоциклдерді жөндеу	21,6	20,0	23,7	24,4	25,7	Оптовая и розничная торговля; ремонт автомобилей и мотоциклов
Көлік және қоймалау	5,8	6,5	6,2	7,5	7,9	Транспорт и складирование
Тұру және тамақтану бойынша қызметтер	1,3	1,3	1,4	1,3	1,3	Услуги по проживанию и питанию
Ақпарат және байланыс	2,4	2,6	2,7	3,6	3,1	Информация и связь
Қаржы және сақтандыру қызметі	2,1	1,1	2,3	1,2	1,0	Финансовая и страховая деятельность
Жылжымайтын мүлікпен жасалатын операциялар	3,5	3,0	2,9	2,8	3,6	Операции с недвижимым имуществом
Кәсіби, ғылыми және техникалық қызмет	8,2	8,2	9,0	7,7	7,5	Профессиональная, научная и техническая деятельность
Әкімшілік және қосалқы қызмет көрсету						Деятельность в области административного и вспомогательного обслуживания
саласындағы қызмет	3,1	3,8	3,2	2,9	2,6	
Білім беру	0,7	0,7	0,8	0,8	0,8	Образование
Денсаулық сақтау және әлеуметтік қызметтер	0,8	0,8	0,8	0,9	0,8	Здравоохранение и социальные услуги
Өнер, ойын-сауық және демалыс	0,8	0,7	0,8	0,6	0,5	Искусство, развлечения и отдых
Өзге де қызметтер түрлерін ұсыну	1,1	1,4	1,9	2,4	2,1	Предоставление прочих видов услуг

Дара кәсіпкерлер (фермерлерсіз) Индивидуальные предприниматели (без фермеров)

2.24 Тіркелген дара кәсіпкерлердің саны Количество зарегистрированных индивидуальных предпринимателей

бірлік	единиц				
	2015	2016	2017	2018	2019
Қазақстан Республикасы	991 963	989 019	993 621	999 731	996 550
Ақмола	43 867	42 804	41 611	40 439	37 786
Ақтөбе	41 956	43 015	43 841	45 032	46 368
Алматы	76 001	78 772	78 496	77 533	76 892
Атырау	41 939	42 135	43 116	43 996	43 864
Батыс Қазақстан	34 036	34 141	34 483	34 749	34 250
Жамбыл	50 842	51 630	51 819	53 401	56 449
Қарағанды	72 385	71 018	68 634	68 350	66 586
Қостанай	54 897	51 449	49 164	47 155	43 972
Қызылорда	37 508	37 072	37 288	36 754	35 986
Маңғыстау	41 814	41 939	42 607	44 720	44 854
Оңтүстік Қазақстан	116 547	116 912	115 103	-	-
Павлодар	38 695	37 377	36 856	36 808	36 118
Солтүстік Қазақстан	30 616	27 585	25 723	24 469	22 849
Түркістан	-	-	-	61 471	65 885
Шығыс Қазақстан	86 777	83 453	78 894	78 126	70 776
Нұр-Сұлтан қаласы	78 803	85 234	91 097	97 548	98 364
Алматы қаласы	145 280	144 483	154 889	159 014	159 694
Шымкент қаласы	-	-	-	50 166	55 857

2.25 Экономикалық қызмет түрлері бойынша тіркелген дара кәсіпкерлердің саны Количество зарегистрированных индивидуальных предпринимателей по видам экономической деятельности

бірлік	единиц				
	2015	2016	2017	2018	2019
Барлығы	991 963	989 019	993 621	999 731	996 550
Ауыл, орман және балық шаруашылығы	29 368	29 893	30 500	27 345	30 407
Өнеркәсіп	28 810	29 852	30 690	32 032	35 541
кен өндіру өнеркәсібі және карьерлерді қазу	65	84	118	156	213
өңдеу өнеркәсібі	27 802	28 683	29 303	30 439	33 672
электрмен жабдықтау, газ, бу беру және ауа баптау	176	218	277	331	380
сүмен жабдықтау; кәріз жүйесі, қалдықтардың жиналуын және таратылуын бақылау	767	867	992	1 106	1 276
Құрылыс	20 804	23 331	25 722	27 951	30 839
					Всего
					Сельское, лесное и рыбное хозяйство
					Промышленность
					горнодобывающая промышленность и разработка карьеров
					обрабатывающая промышленность
					электрообеспечение, подача газа, пара и воздушное кондиционирование
					водоснабжение; канализационная система, контроль над сбором и распределением отходов
					Строительство

	2015	2016	2017	2018	2019	
Көтерме және бөлшек сауда; автомобильдерді және мотоциклдерді жөндеу	484 076	468 357	454 092	441 955	413 249	Оптовая и розничная торговля; ремонт автомобилей и мотоциклов
Көлік және қоймалау	98 984	94 808	89 146	86 537	81 133	Транспорт и складирование
Тұру және тамақтану бойынша қызметтер	31 387	31 368	31 432	32 069	33 945	Услуги по проживанию и питанию
Ақпарат және байланыс	10 946	11 081	11 175	11 621	12 386	Информация и связь
Қаржы және сақтандыру қызметі	533	469	475	548	631	Финансовая и страховая деятельность
Жылжымайтын мүлікпен жасалатын операциялар	68 537	71 889	83 149	86 208	84 309	Операции с недвижимым имуществом
Кәсіби, ғылыми және техникалық қызмет	21 195	20 609	20 845	21 068	23 446	Профессиональная, научная и техническая деятельность
Әкімшілік және қосалқы қызмет көрсету саласындағы қызмет	28 289	27 752	26 781	26 823	27 552	Деятельность в области административного и вспомогательного обслуживания
Білім беру	5 879	7 295	8 590	10 203	12 602	Образование
Денсаулық сақтау және әлеуметтік қызметтер	5 163	5 293	5 423	5 775	6 082	Здравоохранение и социальные услуги
Өнер, ойын-сауық және демалыс	8 079	8 652	9 355	10 091	10 860	Искусство, развлечения и отдых
Өзге де қызметтер түрлерін ұсыну	149 913	158 370	166 246	179 505	193 568	Предоставление прочих видов услуг

2.26 Жұмыс істеп тұрған дара кәсіпкерлердің саны

Количество действующих индивидуальных предпринимателей

бірлік	единиц				
	2015	2016	2017	2018	2019
Қазақстан Республикасы	882 849	736 121	747 107	809 115	855 920
Ақмола	37 770	31 171	31 034	32 173	32 017
Ақтөбе	38 828	34 906	35 935	38 687	41 451
Алматы	65 508	58 861	56 297	60 103	64 934
Атырау	38 715	33 238	34 529	37 139	39 223
Батыс Қазақстан	30 884	26 662	26 064	27 895	29 041
Жамбыл	43 771	33 953	37 346	40 677	45 290
Қарағанды	65 266	57 675	55 287	58 040	59 591
Қостанай	49 569	37 032	36 368	37 970	38 298
Қызылорда	34 173	27 521	27 500	30 642	32 266
Маңғыстау	39 253	36 234	37 840	40 576	41 448
Оңтүстік Қазақстан	102 174	86 876	92 092	-	-
Павлодар	34 064	29 814	29 517	31 263	31 996
Солтүстік Қазақстан	27 571	20 511	19 595	20 179	19 990
Түркістан	-	-	-	54 685	62 471
Шығыс Қазақстан	74 467	63 168	55 407	61 149	60 863
Нұр-Сұлтан қаласы	72 132	61 694	61 553	83 339	86 559
Алматы қаласы	128 704	96 805	110 743	110 931	118 591
Шымкент қаласы	-	-	-	43 667	51 891

2.27 Экономикалық қызмет түрлері бойынша жұмыс істеп тұрған дара кәсіпкерлердің саны
Количество действующих индивидуальных предпринимателей по видам экономической деятельности

бірлік						единиц
	2015	2016	2017	2018	2019	
Барлығы	882 849	736 121	747 107	809 115	855 920	Всего
Ауыл, орман және балық шаруашылығы	25 291	22 943	23 560	21 182	25 984	Сельское, лесное и рыбное хозяйство
Өнеркәсіп	26 176	23 238	23 639	26 242	30 630	Промышленность
кен өндіру өнеркәсібі және карьерлерді қазу	57	72	100	139	185	горнодобывающая промышленность и разработка карьеров
өңдеу өнеркәсібі	25 247	22 285	22 519	24 892	28 998	обрабатывающая промышленность
электрмен жабдықтау, газ, бу беру және ауа баптау	169	193	235	287	337	электроснабжение, подача газа, пара и воздушное кондиционирование
сүмен жабдықтау; кәріз жүйесі, қалдықтардың жиналуын және таратылуын бақылау	703	688	785	924	1 110	водоснабжение; канализационная система, контроль над сбором и распределением отходов
26Құрылыс	18 365	17 406	19 579	23 149	26 627	Строительство
Көтерме және бөлшек сауда; автомобильдерді және мотоциклдерді жөндеу	439 177	346 760	343 392	360 485	359 491	Оптовая и розничная торговля; ремонт автомобилей и мотоциклов
Көлік және қоймалау	80 427	63 455	60 084	66 885	68 735	Транспорт и складирование
Тұру және тамақтану бойынша қызметтер	26 795	22 463	23 106	25 424	28 844	Услуги по проживанию и питанию
Ақпарат және байланыс	9 606	8 434	8 389	9 367	10 408	Информация и связь
Қаржы және сақтандыру қызметі	437	311	292	406	513	Финансовая и страховая деятельность
Жылжымайтын мүлікпен жасалатын операциялар	63 305	60 327	68 949	72 094	71 310	Операции с недвижимым имуществом
Кәсібі, ғылыми және техникалық қызмет	17 862	14 913	15 111	16 600	19 697	Профессиональная, научная и техническая деятельность
Әкімшілік және қосалқы қызмет көрсету						Деятельность в области административного и вспомогательного
саласындағы қызмет	24 343	20 553	19 760	21 576	23 428	обслуживания
Білім беру	5 626	6 035	6 832	8 543	11 012	Образование
Денсаулық сақтау және әлеуметтік қызметтер	4 910	4 390	4 462	4 924	5 388	Здравоохранение и социальные услуги
Өнер, ойын-сауық және демалыс	6 483	6 088	6 554	7 625	8 884	Искусство, развлечения и отдых
Өзге де қызметтер түрлерін ұсыну	134 046	118 805	123 398	144 613	164 969	Предоставление прочих видов услуг

2.28 Дара кәсіпкерлікте жұмыспен қамтылғандар саны

Численность занятых в индивидуальном предпринимательстве

адам	человек				
	2015	2016	2017	2018	2019
Қазақстан Республикасы	1 360 338	1 288 167	1 240 876	1 315 162	1 378 884
Ақмола	59 903	57 320	53 946	57 155	56 455
Ақтөбе	61 103	58 401	57 237	61 697	66 118
Алматы	95 598	98 748	87 246	94 760	101 632
Атырау	58 637	57 110	56 601	58 765	62 275
Батыс Қазақстан	53 422	53 566	49 591	52 136	53 191
Жамбыл	56 489	49 635	50 634	58 943	64 859
Қарағанды	110 187	107 324	98 357	100 585	101 428
Қостанай	78 477	70 851	65 778	68 643	69 305
Қызылорда	44 398	39 925	38 276	43 994	46 122
Маңғыстау	54 850	54 875	55 568	58 688	62 695
Оңтүстік Қазақстан	126 090	118 176	120 643	-	-
Павлодар	62 154	60 431	57 880	60 915	60 493
Солтүстік Қазақстан	47 542	41 099	39 397	39 609	39 353
Түркістан	-	-	-	69 738	78 037
Шығыс Қазақстан	122 360	122 195	104 027	109 410	108 751
Нұр-Сұлтан қаласы	119 813	117 195	112 543	133 691	135 321
Алматы қаласы	209 315	181 316	193 152	187 023	201 080
Шымкент қаласы	-	-	-	59 410	71 769

2.29 Экономикалық қызмет түрлері бойынша дара кәсіпкерлікте жұмыспен қамтылғандар саны

Численность занятых в индивидуальном предпринимательстве по видам экономической деятельности

адам	человек				
	2015	2016	2017	2018	2019
Барлығы	1 360 338	1 288 167	1 240 876	1 315 162	1 378 884
Ауыл, орман және балық шаруашылығы	26 124	25 134	28 549	27 302	32 309
Өнеркәсіп	54 651	54 719	54 188	58 689	64 202
кен өндіру өнеркәсібі және карьерлерді қазу	176	162	221	307	406
өңдеу өнеркәсібі	52 768	52 703	51 885	55 769	60 873
электрмен жабдықтау, газ, бу беру және ауа баптау	519	532	601	677	759
сүмен жабдықтау; кәріз жүйесі, қалдықтардың жиналуын және таратылуын бақылау	1 188	1 322	1 481	1 936	2 164
Құрылыс	31 077	31 451	32 376	36 331	41 376

Жалғасы	Продолжение					
	2015	2016	2017	2018	2019	
Көтерме және бөлшек сауда; автомобильдерді және мотоциклдерді жөндеу	671 049	612 244	574 592	600 029	597 993	Оптовая и розничная торговля; ремонт автомобилей и мотоциклов
Көлік және қоймалау	107 236	99 951	87 856	94 513	96 790	Транспорт и складирование
Тұру және тамақтану бойынша қызметтер	68 318	64 871	65 635	67 618	76 060	Услуги по проживанию и питанию
Ақпарат және байланыс	14 467	14 155	13 294	14 020	15 462	Информация и связь
Қаржы және сақтандыру қызметі	570	456	410	524	687	Финансовая и страховая деятельность
Жылжымайтын мүлікпен жасалатын операциялар	95 756	95 429	102 824	106 138	105 665	Операции с недвижимым имуществом
Кәсіби, ғылыми және техникалық қызмет	27 032	25 839	24 209	25 135	28 690	Профессиональная, научная и техническая деятельность
Әкімшілік және қосалқы қызмет көрсету саласындағы қызмет	38 110	36 405	33 786	35 400	38 410	Деятельность в области административного и вспомогательного обслуживания
Білім беру	10 673	12 878	14 234	16 421	20 335	Образование
Денсаулық сақтау және әлеуметтік қызметтер	9 475	9 940	9 936	10 326	11 303	Здравоохранение и социальные услуги
Өнер, ойын-сауық және демалыс	10 197	10 778	10 882	12 030	13 723	Искусство, развлечения и отдых
Өзге де қызметтер түрлерін ұсыну	195 603	193 917	188 105	210 686	235 879	Предоставление прочих видов услуг

2.30 Дара кәсіпкерлікте жұмыспен қамтылғандардың құрылымы Структура занятых в индивидуальном предпринимательстве

пайызбен	в процентах				
	2015	2016	2017	2018	2019
Қазақстан Республикасы	100,0	100,0	100,0	100,0	100,0
Ақмола	4,4	4,4	4,3	4,3	4,1
Ақтөбе	4,5	4,5	4,6	4,7	4,8
Алматы	7,0	7,7	7,0	7,2	7,4
Атырау	4,3	4,4	4,5	4,5	4,5
Батыс Қазақстан	3,9	4,2	4,0	4,0	3,9
Жамбыл	4,1	3,8	4,1	4,5	4,7
Қарағанды	8,1	8,3	7,9	7,7	7,4
Қостанай	5,8	5,5	5,3	5,2	5,0
Қызылорда	3,3	3,1	3,1	3,3	3,3
Маңғыстау	4,0	4,3	4,5	4,5	4,5
Оңтүстік Қазақстан	9,3	9,2	9,7	-	-
Павлодар	4,6	4,7	4,7	4,6	4,4
Солтүстік Қазақстан	3,5	3,2	3,2	3,0	2,8
Түркістан	-	-	-	5,3	5,7
Шығыс Қазақстан	9,0	9,5	8,4	8,3	7,9
Нұр-Сұлтан қаласы	8,8	9,1	9,1	10,2	9,8
Алматы қаласы	15,4	14,1	15,6	14,2	14,6
Шымкент қаласы	-	-	-	4,5	5,2

2.31 Экономикалық қызмет түрлері бойынша дара кәсіпкерлікте жұмыспен қамтылғандардың құрылымы

Структура занятых в индивидуальном предпринимательстве по видам экономической деятельности

пайызбен

в процентах

	2015	2016	2017	2018	2019	
Барлығы	100,0	100,0	100,0	100,0	100,0	Всего
Ауыл, орман және балық шаруашылығы	1,9	2,0	2,3	2,1	2,3	Сельское, лесное и рыбное хозяйство
Өнеркәсіп	4,0	4,3	4,3	4,4	4,7	Промышленность
кен өндіру өнеркәсібі және карьерлерді қазу	0,0	0,0	0,0	0,0	0,0	горнодобывающая промышленность и разработка карьеров
өңдеу өнеркәсібі	3,9	4,1	4,2	4,2	4,4	обрабатывающая промышленность
электрмен жабдықтау, газ, бұ беру және ауа баптау	0,0	0,1	0,0	0,1	0,1	электроснабжение, подача газа, пара и воздушное
сүмен жабдықтау; кәріз жүйесі, қалдықтардың жиналуын және таратылуын бақылау	0,1	0,1	0,1	0,1	0,2	кондиционирование водоснабжение; канализационная система, контроль над сбором и распределением отходов
Құрылыс	2,3	2,4	2,6	2,8	3,0	Строительство
Көтерме және бөлшек сауда; автомобильдерді және мотоциклдерді жөндеу	49,3	47,5	46,3	45,6	43,4	Оптовая и розничная торговля; ремонт автомобилей и мотоциклов
Көлік және қоймалау	7,9	7,8	7,1	7,2	7,0	Транспорт и складирование
Тұру және тамақтану бойынша қызметтер	5,0	5,0	5,3	5,1	5,5	Услуги по проживанию и питанию
Ақпарат және байланыс	1,1	1,1	1,1	1,1	1,1	Информация и связь
Қаржы және сақтандыру қызметі	0,0	0,0	0,0	0,0	0,0	Финансовая и страховая деятельность
Жылжымайтын мүлікпен жасалатын операциялар	7,0	7,4	8,3	8,1	7,7	Операции с недвижимым имуществом
Кәсіби, ғылыми және техникалық қызмет	2,0	2,0	2,0	1,9	2,1	Профессиональная, научная и техническая деятельность
Әкімшілік және қосалқы қызмет көрсету саласындағы қызмет	2,8	2,8	2,7	2,7	2,8	Деятельность в области административного и вспомогательного обслуживания
Білім беру	0,8	1,0	1,1	1,3	1,5	Образование
Денсаулық сақтау және әлеуметтік қызметтер	0,7	0,8	0,8	0,8	0,8	Здравоохранение и социальные услуги
Өнер, ойын-сауық және демалыс	0,8	0,8	0,9	0,9	1,0	Искусство, развлечения и отдых
Өзге де қызметтер түрлерін ұсыну	14,4	15,1	15,2	16,0	17,1	Предоставление прочих видов услуг

2.32 Дара кәсіпкерлердің өнім шығарылымы

Выпуск продукции индивидуальными предпринимателями

млн. теңге	млн. тенге				
	2015	2016	2017	2018	2019
Қазақстан Республикасы	1 518 237	1 511 733	1 554 704	1 764 985	1 902 754
Ақмола	77 403	52 749	57 856	71 487	72 478
Ақтөбе	55 162	52 778	62 703	73 554	85 819
Алматы	92 864	97 495	97 880	105 481	111 174
Атырау	87 966	85 532	93 547	92 219	92 107
Батыс Қазақстан	83 309	93 454	101 299	79 811	78 813
Жамбыл	39 447	38 067	47 152	50 653	51 706
Қарағанды	101 887	83 900	99 781	114 851	134 697
Қостанай	64 811	65 924	72 786	88 046	98 217
Қызылорда	30 437	31 497	39 479	35 377	36 004
Маңғыстау	57 662	74 356	74 982	84 296	86 825
Оңтүстік Қазақстан	107 552	118 532	141 641	-	-
Павлодар	51 238	48 304	74 031	74 533	79 493
Солтүстік Қазақстан	42 366	34 874	57 042	51 665	58 704
Түркістан	-	-	-	53 545	77 720
Шығыс Қазақстан	87 204	77 451	87 076	114 758	122 229
Нұр-Сұлтан қаласы	197 655	190 609	178 879	209 453	226 847
Алматы қаласы	341 274	366 211	268 570	356 441	376 291
Шымкент қаласы	-	-	-	108 815	113 630

2.33 Экономикалық қызмет түрлері бойынша дара кәсіпкерлердің өнім шығарылымы

Выпуск продукции индивидуальными предпринимателями по видам экономической деятельности

млн. теңге	млн. тенге				
	2015	2016	2017	2018	2019
Барлығы	1 518 237	1 511 733	1 554 704	1 764 985	1 902 754
Ауыл, орман және балық шаруашылығы	2 595	2 069	2 585	17 652	16 823
Өнеркәсіп	60 565	256 176	198 132	79 985	81 146
кен өндіру өнеркәсібі және карьерлерді қазу	771	734	809	1 091	778
өңдеу өнеркәсібі	58 284	253 985	195 517	76 595	76 983
электрмен жабдықтау, газ, бу беру және ауа баптау	421	520	550	727	923
сүмен жабдықтау; кәріз жүйесі, қалдықтардың жиналуын және таратылуын бақылау	1 089	937	1 256	1 572	2 462
Құрылыс	39 502	31 258	38 002	52 476	55 337
					Всего
					Сельское, лесное и рыбное хозяйство
					Промышленность
					горнодобывающая промышленность и разработка карьеров
					обрабатывающая промышленность
					электроснабжение, подача газа, пара и воздушное кондиционирование
					водоснабжение; канализационная система, контроль над сбором и распределением отходов
					Строительство

	2015	2016	2017	2018	2019	
Көтерме және бөлшек сауда; автомобильдерді және мотоциклдерді жөндеу	710 202	489 772	633 855	880 531	952 787	Оптовая и розничная торговля; ремонт автомобилей и мотоциклов
Көлік және қоймалау	103 698	92 753	110 952	124 079	134 417	Транспорт и складирование
Тұру және тамақтану бойынша қызметтер	60 990	72 150	78 521	65 464	77 995	Услуги по проживанию и питанию
Ақпарат және байланыс	12 853	8 392	10 102	16 891	20 883	Информация и связь
Қаржы және сақтандыру қызметі	560	485	563	586	352	Финансовая и страховая деятельность
Жылжымайтын мүлікпен жасалатын операциялар	233 172	334 539	238 011	197 447	195 183	Операции с недвижимым имуществом
Кәсіби, ғылыми және техникалық қызмет	32 883	22 902	24 721	30 303	34 131	Профессиональная, научная и техническая деятельность
Әкімшілік және қосалқы қызмет көрсету саласындағы қызмет	75 308	47 171	54 101	65 240	66 379	Деятельность в области административного и вспомогательного обслуживания
Білім беру	5 086	4 106	6 358	8 914	11 584	Образование
Денсаулық сақтау және әлеуметтік қызметтер	4 690	3 985	5 394	7 477	9 001	Здравоохранение и социальные услуги
Өнер, ойын-сауық және демалыс	9 087	6 017	7 258	9 739	12 467	Искусство, развлечения и отдых
Өзге де қызметтер түрлерін ұсыну	167 046	139 958	146 149	208 201	234 269	Предоставление прочих видов услуг

2.34 Дара кәсіпкерлердің өнім шығарылымының құрылымы

Структура выпуска продукции индивидуальными предпринимателями

пайызбен

в процентах

	2015	2016	2017	2018	2019
Қазақстан Республикасы	100,0	100,0	100,0	100,0	100,0
Ақмола	5,1	3,5	3,7	4,0	3,8
Ақтөбе	3,6	3,5	4,0	4,2	4,5
Алматы	6,1	6,4	6,3	6,0	5,8
Атырау	5,8	5,7	6,0	5,2	4,8
Батыс Қазақстан	5,5	6,2	6,5	4,5	4,1
Жамбыл	2,6	2,5	3,0	2,9	2,7
Қарағанды	6,7	5,6	6,4	6,5	7,1
Қостанай	4,3	4,4	4,7	5,0	5,2
Қызылорда	2,0	2,1	2,6	2,0	1,9
Маңғыстау	3,8	4,9	4,8	4,8	4,6
Оңтүстік Қазақстан	7,1	7,8	9,1	-	-
Павлодар	3,4	3,2	4,8	4,2	4,2
Солтүстік Қазақстан	2,8	2,3	3,7	2,9	3,1
Түркістан	-	-	-	3,0	4,1
Шығыс Қазақстан	5,7	5,1	5,6	6,5	6,4
Нұр-Сұлтан қаласы	13,0	12,6	11,5	11,9	11,9
Алматы қаласы	22,5	24,2	17,3	20,2	19,8
Шымкент қаласы	-	-	-	6,2	6,0

2.35 Экономикалық қызмет түрлері бойынша дара кәсіпкерлердің өнім шығарылымының құрылымы
Структура выпуска продукции индивидуальными предпринимателями по видам экономической деятельности

пайызбен

в процентах

	2015	2016	2017	2018	2019	
Барлығы	100,0	100,0	100,0	100,0	100,0	Всего
Ауыл, орман және балық шаруашылығы	0,2	0,1	0,2	1,0	0,9	Сельское, лесное и рыбное хозяйство
Өнеркәсіп	4,0	16,9	12,8	4,5	4,3	Промышленность
кен өндіру өнеркәсібі және карьерлерді қазу	0,1	0,0	0,1	0,1	0,1	горнодобывающая промышленность и разработка карьеров
өңдеу өнеркәсібі	3,8	16,8	12,6	4,3	4,0	обрабатывающая промышленность
электрмен жабдықтау, газ, бу беру және ауа баптау	0,0	0,0	0,0	0,0	0,1	электроснабжение, подача газа, пара и воздушное
сүмен жабдықтау; кәріз жүйесі, қалдықтардың жиналуын және таратылуын бақылау	0,1	0,1	0,1	0,1	0,1	кондиционирование водоснабжение; канализационная система, контроль над сбором и распределением отходов
Құрылыс	2,6	2,1	2,4	3,0	2,9	Строительство
Көтерме және бөлшек сауда; автомобильдерді және мотоциклдерді жөндеу	46,8	32,4	40,8	49,9	50,1	Оптовая и розничная торговля; ремонт автомобилей и мотоциклов
Көлік және қоймалау	6,8	6,1	7,1	7,0	7,1	Транспорт и складирование
Тұру және тамақтану бойынша қызметтер	4,0	4,8	5,1	3,7	4,1	Услуги по проживанию и питанию
Ақпарат және байланыс	0,8	0,6	0,6	1,0	1,1	Информация и связь
Қаржы және сақтандыру қызметі	0,0	0,0	0,0	0,0	0,0	Финансовая и страховая деятельность
Жылжымайтын мүлікпен жасалатын операциялар	15,4	22,1	15,3	11,2	10,2	Операции с недвижимым имуществом
Кәсіби, ғылыми және техникалық қызмет	2,2	1,5	1,6	1,7	1,8	Профессиональная, научная и техническая деятельность
Әкімшілік және қосалқы қызмет көрсету саласындағы қызмет	5,0	3,1	3,5	3,7	3,5	Деятельность в области административного и вспомогательного обслуживания
Білім беру	0,3	0,3	0,4	0,5	0,6	Образование
Денсаулық сақтау және әлеуметтік қызметтер	0,3	0,3	0,3	0,4	0,5	Здравоохранение и социальные услуги
Өнер, ойын-сауық және демалыс	0,6	0,4	0,5	0,6	0,6	Искусство, развлечения и отдых
Өзге де қызметтер түрлерін ұсыну	11,0	9,3	9,4	11,8	12,3	Предоставление прочих видов услуг

Шаруа немесе фермер қожалықтары (ШФҚ) Крестьянские или фермерские хозяйства (КФХ)

2.36 Тіркелген ШФҚ саны Количество зарегистрированных КФХ

бірлік	единиц				
	2015	2016	2017	2018	2019
Қазақстан Республикасы	188 848	185 754	194 987	205 235	221 291
Ақмола	3 794	3 847	4 410	5 082	6 047
Ақтөбе	4 364	4 702	5 275	5 911	6 901
Алматы	50 116	46 469	48 398	47 718	48 737
Атырау	1 959	2 147	2 336	2 539	2 874
Батыс Қазақстан	4 519	4 922	5 620	6 455	7 801
Жамбыл	16 022	15 937	16 490	17 309	18 770
Қарағанды	6 902	6 835	7 949	9 009	10 818
Қостанай	4 837	4 831	5 375	5 987	6 399
Қызылорда	2 839	3 586	5 365	6 684	8 712
Маңғыстау	1 256	1 394	1 715	2 142	2 509
Оңтүстік Қазақстан	68 588	68 516	68 951	-	-
Павлодар	3 619	3 406	3 390	3 400	3 528
Солтүстік Қазақстан	2 857	2 895	3 491	4 058	4 846
Түркістан	-	-	-	69 208	71 377
Шығыс Қазақстан	16 771	15 874	15 461	16 546	17 332
Нұр-Сұлтан қаласы	7	36	124	241	336
Алматы қаласы	398	357	637	830	1 072
Шымкент қаласы	-	-	-	2 116	3 232

2.37 Жұмыс істеп тұрған ШФҚ саны Количество действующих КФХ

бірлік	единиц				
	2015	2016	2017	2018	2019
Қазақстан Республикасы	181 154	177 884	187 527	198 268	213 457
Ақмола	3 533	3 517	4 134	4 745	5 619
Ақтөбе	4 220	4 582	5 141	5 782	6 756
Алматы	45 263	42 118	44 801	45 119	45 532
Атырау	1 928	2 063	2 249	2 466	2 797
Батыс Қазақстан	4 344	4 642	5 450	6 251	7 396
Жамбыл	15 788	15 578	16 064	16 615	18 104
Қарағанды	6 555	6 685	7 701	8 689	10 524
Қостанай	4 641	4 622	5 108	5 696	6 123
Қызылорда	2 791	3 464	5 063	6 447	8 435
Маңғыстау	1 218	1 355	1 677	2 106	2 459
Оңтүстік Қазақстан	68 407	67 932	68 633	-	-
Павлодар	3 355	3 154	3 211	3 248	3 383
Солтүстік Қазақстан	2 823	2 788	3 163	3 689	4 610
Түркістан	-	-	-	68 985	71 151
Шығыс Қазақстан	15 913	15 173	14 501	15 540	16 245
Нұр-Сұлтан қаласы	4	32	108	208	294
Алматы қаласы	371	179	523	593	832
Шымкент қаласы	-	-	-	2 089	3 197

2.38 ШФҚ жұмыспен қамтылғандар саны

Численность занятых в КФХ

адам	человек				
	2015	2016	2017	2018	2019
Қазақстан Республикасы	286 541	276 401	286 038	280 525	296 786
Ақмола	6 676	6 357	7 097	7 727	8 710
Ақтөбе	8 766	8 090	11 108	8 963	10 414
Алматы	78 433	73 985	64 678	64 601	64 674
Атырау	2 470	2 530	3 639	3 721	4 162
Батыс Қазақстан	7 731	8 027	10 070	10 400	11 489
Жамбыл	33 293	31 793	31 916	23 684	24 982
Қарағанды	12 953	12 578	13 117	12 176	14 610
Қостанай	9 198	8 930	10 832	11 078	11 448
Қызылорда	4 484	4 669	8 782	9 870	11 972
Маңғыстау	1 226	1 276	2 594	2 695	3 188
Оңтүстік Қазақстан	91 830	88 152	82 854	-	-
Павлодар	6 602	6 286	7 508	6 910	7 275
Солтүстік Қазақстан	2 811	4 965	6 159	7 007	8 184
Түркістан	-	-	-	82 654	84 228
Шығыс Қазақстан	20 057	18 740	24 973	25 557	26 268
Нұр-Сұлтан қаласы	4	5	117	391	451
Алматы қаласы	7	18	594	819	1 140
Шымкент қаласы	-	-	-	2 272	3 591

2.39 ШФҚ жұмыспен қамтылғандар құрылымы

Структура занятых в КФХ

пайызбен	в процентах				
	2015	2016	2017	2018	2019
Қазақстан Республикасы	100,0	100,0	100,0	100,0	100,0
Ақмола	2,3	2,3	2,5	2,8	2,9
Ақтөбе	3,1	2,9	3,9	3,2	3,5
Алматы	27,4	26,8	22,6	23,0	21,8
Атырау	0,9	0,9	1,3	1,3	1,4
Батыс Қазақстан	2,7	2,9	3,5	3,7	3,9
Жамбыл	11,6	11,5	11,2	8,4	8,4
Қарағанды	4,5	4,5	4,6	4,3	4,9
Қостанай	3,2	3,2	3,8	4,0	3,9
Қызылорда	1,6	1,7	3,1	3,5	4,0
Маңғыстау	0,4	0,5	0,9	1,0	1,1
Оңтүстік Қазақстан	32,0	31,9	29,0	-	-
Павлодар	2,3	2,3	2,6	2,5	2,4
Солтүстік Қазақстан	1,0	1,8	2,1	2,5	2,8
Түркістан	-	-	-	29,5	28,4
Шығыс Қазақстан	7,0	6,8	8,7	9,1	8,8
Нұр-Сұлтан қаласы	0,0	0,0	0,0	0,1	0,2
Алматы қаласы	0,0	0,0	0,2	0,3	0,4
Шымкент қаласы	-	-	-	0,8	1,2

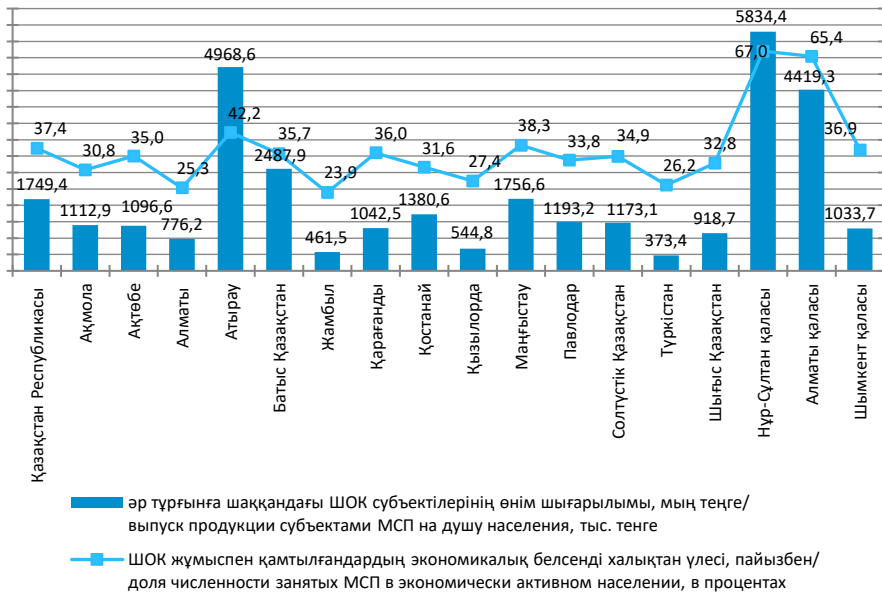
2.40 ШФҚ өнім шығарылымы Выпуск продукции КФХ

млн. теңге	млн. тенге				
	2015	2016	2017	2018	2019
Қазақстан Республикасы	904 543	1 043 755	1 152 499	1 317 352	1 607 790
Ақмола	40 894	39 245	46 240	47 142	51 334
Ақтөбе	36 924	43 451	49 121	61 137	71 790
Алматы	185 558	210 850	222 482	280 124	360 191
Атырау	15 123	15 006	15 383	17 290	21 142
Батыс Қазақстан	32 452	48 086	51 913	47 269	63 070
Жамбыл	86 749	103 258	107 986	123 689	157 515
Қарағанды	66 408	81 585	93 359	104 313	132 301
Қостанай	63 160	64 233	81 973	91 535	99 808
Қызылорда	15 521	16 193	20 245	20 515	30 519
Маңғыстау	4 015	4 453	5 485	6 205	8 576
Оңтүстік Қазақстан	144 751	165 769	163 403	-	-
Павлодар	51 805	58 418	69 740	75 570	74 463
Солтүстік Қазақстан	54 282	60 847	73 816	79 470	102 310
Түркістан	-	-	-	194 047	231 065
Шығыс Қазақстан	106 777	132 300	151 322	166 381	200 800
Нұр-Сұлтан қаласы	28	27	29	25	28
Алматы қаласы	96	34	2	5	1
Шымкент қаласы	-	-	-	2 635	2 877

2.41 ШФҚ өнім шығарылымының құрылымы Структура выпуска продукции КФХ

пайызбен	в процентах				
	2015	2016	2017	2018	2019
Қазақстан Республикасы	100,0	100,0	100,0	100,0	100,0
Ақмола	4,5	3,8	4,0	3,6	3,2
Ақтөбе	4,1	4,2	4,3	4,6	4,5
Алматы	20,5	20,2	19,3	21,3	22,4
Атырау	1,7	1,4	1,3	1,3	1,3
Батыс Қазақстан	3,6	4,6	4,5	3,6	3,9
Жамбыл	9,6	9,9	9,4	9,4	9,8
Қарағанды	7,3	7,8	8,1	7,9	8,2
Қостанай	7,0	6,2	7,1	7,0	6,2
Қызылорда	1,7	1,5	1,8	1,6	1,9
Маңғыстау	0,5	0,4	0,5	0,5	0,5
Оңтүстік Қазақстан	16,0	15,9	14,2	-	-
Павлодар	5,7	5,6	6,0	5,7	4,6
Солтүстік Қазақстан	6,0	5,8	6,4	6,0	6,4
Түркістан	-	-	-	14,7	14,4
Шығыс Қазақстан	11,8	12,7	13,1	12,6	12,5
Нұр-Сұлтан қаласы	0,0	0,0	0,0	0,0	0,0
Алматы қаласы	0,0	0,0	0,0	0,0	0,0
Шымкент қаласы	-	-	-	0,2	0,2

2019 жылғы ШОК субъектілері қызметінің әлеуметтік мағыналы көрсеткіштері
Социально значимые показатели деятельности субъектов МСП в 2019 году



Қысқаша әдіснамалық түсініктемелер

Краткие методологические пояснения

Қызмет түрлері Қазақстан Республикасының Кәсіпкерлік кодексімен реттелетін шағын және орта кәсіпкерлер субъектілеріне заңды тұлғалар, жеке кәсіпкерлер және шаруа немесе фермер қожалықтары жатады.

Заңды тұлға құрмаған дара кәсіпкерлер және жұмыскерлерінің жылдық орташа саны бір жүз адамнан аспайтын және жылдық орташа кірісі республикалық бюджет туралы заңда белгіленген және тиісті қаржы жылының 1 қаңтарында қолданыста болатын айлық есептік көрсеткіштің үш жүз мың еселенген мөлшерінен аспайтын, кәсіпкерлікті жүзеге асыратын заңды тұлғалар шағын кәсіпкерлік субъектілерге жатады.

Кәсіпкерлікті жүзеге асыратын, шағын және ірі кәсіпкерлік субъектілеріне жатпайтын дара кәсіпкерлер мен заңды тұлғалар орта кәсіпкерлік субъектілерге жатады.

Қазақстан Республикасы азаматтарының, оралмандардың таза кіріс алуға бағытталған, жеке тұлғалардың өздерінің меншігіне негізделген және жеке тұлғалар атынан, олардың тәуекел етуімен және мүліктік жауапкершілігімен жүзеге асырылатын дербес, бастамашыл қызметі дара кәсіпкерлік болып табылады.

Тұлғалардың дара кәсіпкерлікті жүзеге асыруы ауыл шаруашылығы мақсатындағы жерді ауыл шаруашылығы өнімін өндіру үшін пайдалануға, сондай-ақ осы өнімді қайта өңдеумен және өткізумен тығыз байланысты еңбек бірлестігі шаруа немесе фермер қожалығы деп танылады.

Экономикалық қызмет түрі – онда жабдық, жұмыс күші, өндірістік процестер, ақпарат желілері және өнім бірігетін қызмет, бұл біртекті өнім (тауар, қызмет) жасауға алып келеді. Экономикалық қызмет түрі шығынмен, өндіріс процесімен және өндірілген өніммен сипатталады. Шағын кәсіпкерліктің әрбір тіркелген субъектісіне экономикалық қызметтің қосылған құнның ең жоғары өсімін қамтамасыз ететін, яғни негізгі болып табылатын түрі беріледі.

К субъектам малого и среднего предпринимательства относятся юридические лица, индивидуальные предприниматели и крестьянские или фермерские хозяйства, деятельность которых регламентируется Предпринимательским кодексом Республики Казахстан.

К субъектам малого предпринимательства относятся индивидуальные предприниматели без образования юридического лица и юридические лица, осуществляющие предпринимательство, со среднегодовой численностью работников не более ста человек и среднегодовым доходом не свыше трехсот-тысячекратного месячного расчетного показателя, установленного законом о республиканском бюджете и действующего на 1 января соответствующего финансового года.

К субъектам среднего предпринимательства относятся индивидуальные предприниматели и юридические лица, осуществляющие предпринимательство, не относящиеся к субъектам малого и крупного предпринимательства

Индивидуальным предпринимательством является самостоятельная, инициативная деятельность граждан Республики Казахстан, оралманов, направленная на получение чистого дохода, основанная на собственности самих физических лиц и осуществляемая от имени физических лиц, за их риск и под их имущественную ответственность.

Крестьянским или фермерским хозяйством признается трудовое объединение лиц, в котором осуществление индивидуального предпринимательства неразрывно связано с использованием земель сельскохозяйственного назначения для производства сельскохозяйственной продукции, а также переработкой и сбытом этой продукции.

Вид экономической деятельности – деятельность, при которой оборудование, рабочая сила, производственные процессы, информационные сети и продукция объединяются, что приводит к созданию однородной продукции (товаров, услуг). Вид экономической деятельности характеризуется затратами, процессом производства и произведенной

Шығарған өнімдер - барлық шығарылған өнім мен көрсетілген қызметтердің өндірушінің бағасымен көрсетілетін құны.

продукцией. Каждому зарегистрированному субъекту малого предпринимательства присваивается тот вид экономической деятельности, который обеспечивает наибольший прирост добавленной стоимости, т.е. является основным.

Выпуск продукции - стоимость всей выпущенной продукции и оказанных услуг в ценах производителя.

Қазақстан Республикасындағы шағын және
орта кәсіпкерлік / Статистикалық жинақ /
Нұр-Сұлтан 2020

Малое и среднее предпринимательство
в Республике Казахстан / Статистический
сборник / Нур-Султан 2020

Шығаруға жауапты:
Қазақстан Республикасы
Ұлттық экономика министрлігі
Статистика комитеті
Құрылымдық статистика басқармасы
Басқарма басшысы
М.В. Мисюра
Тел. +7 7172 749140

Ответственные за выпуск:
Министерство национальной экономики
Республики Казахстан
Комитет по статистике
Управление структурной статистики
Руководитель управления
Мисюра М.В.
Тел. +7 7172 749140

Компьютерлік безендіру және дизайн:
«B-PROFIT» ЖҚ

Компьютерная верстка и дизайн:
ИП «B-PROFIT»